

INSTITUTO DE LA JUVENTUD  
PARA EL MUNICIPIO DE  
COLIMA

CUENTA PÚBLICA

**2020**



Confiemos  
en Colima

**Colima**  
GOBIERNO MUNICIPAL



Oficio No.284/2021  
Colima, Col., a 17 de marzo del 2021

H. AYUNTAMIENTO DE COLIMA

Tesorería

Carlos Armando Zamora González

Venustiano Carranza, No. 90 esq.

Manuel Álvarez, Centro, 28000, Colima, Col.

P R E S E N T E.-

**Asunto:** Entrega de Cuenta Pública 2020.

**Estimado Tesorero Armando Zamora,**

Espero que se encuentre muy bien.

Por medio del presente hacemos entrega de la Información Financiera, Presupuestaria, Programática, Otros Informes y los Reportes de Ley de Disciplina Financiera del Instituto de la Juventud para el Municipio de Colima, del 01 de enero al 31 de diciembre del ejercicio 2020 que integran la Cuenta Pública, la cual se enlistan a continuación:


**ESTADOS FINANCIEROS:**

1. Estado de Actividades,
2. Estado de Situación Financiera,
3. Estado de Cambios en la Situación Financiera,
4. Estado de Variación en la Hacienda Pública,
5. Estado de Flujos de Efectivo,
6. Notas a los Estados Financieros.
7. Estado Analítico del Activo,
8. Estado Analítico de la Deuda y Otros Pasivos,
9. Pasivos contingentes

**INFORMACIÓN PRESUPUESTARIA:**

1. Estado Analítico de Ingresos
2. Presupuesto de Egresos Clasificación Administrativa
3. Presupuesto de Egresos Clasificación Económica (tipo de gasto)
4. Presupuesto de Egresos Clasificación por Objeto del Gasto (capítulo y concepto)
5. Presupuesto de Egresos Clasificación Funcional (funcionalidad y función)
6. Endeudamiento Neto
7. Estado de Intereses de Deuda
8. Indicadores de Postura Fiscal





Confiemos  
en Colima

**Colima**

Gobierno Municipal



INFORMACIÓN PROGRAMÁTICA:

Gasto por Categoría Programática

OTROS INFORMES:

1. Programas y Proyectos de Inversión
2. Montos Pagados por Ayudas y Subsidios
3. Relación de Bienes Muebles que Componen el Patrimonio
4. Relación de Bienes Inmuebles que Componen el Patrimonio
5. Cuentas Bancarias Productivas Específicas
6. Relación de Esquemas Bursátiles y de Coberturas Financieras

FORMATOS DE LA LEY DE DISCIPLINA FINANCIERA:

1. Estado de Situación Financiera Detallado
2. Informe Analítico de la Deuda Pública y Otros Pasivos
3. Informe Analítico de Obligaciones Diferentes de Financiamientos
4. Balance Presupuestario
5. Estado Analítico de Ingresos Detallado
6. Estado Analítico de Egresos, Clasificación por Objeto del Gasto
7. Estado Analítico de Egresos, Clasificación Administrativa por Dependencia
8. Estado Analítico de Egresos, Clasificación Funcional
9. Estado Analítico de Egresos, Clasificación de Servicios Personales
10. Proyecciones de Ingresos y Egresos
11. Resultados de Ingresos y Egresos
12. Informe sobre Estudios Actuariales
13. Guía de cumplimiento de la Ley de Disciplina Financiera de las Entidades Federativas y los Municipios.

Sin más por el momento, quedo pendiente para resolver cualquier duda o comentario sobre este particular.

Reciba un fuerte abrazo,

**Atentamente,**

  
**Bianca Vanessa Velasco Gómez**

Dirección General del

**Instituto de la Juventud para el Municipio de Colima**

C.c.p. María Cristina González Márquez. Contralora Municipal  
C.c.p. Archivo

Nayarit esq. Monterrey S/N,  
Paraíso, 28048, Colima, Col.  
(312) 3075418  
www.colima.gob.mx

**"2021, Año de Griselda Álvarez Ponce de León".**

# **CUENTA PÚBLICA**

## **2020**

ESTADOS  
FINANCIEROS




**INSTITUTO DE LA JUVENTUD PARA EL MUNICIPIO DE COLIMA**  
**ESTADO DE COLIMA**  
**Estado de Actividades**

Usu: AlondraEscobar  
 Rep: rptEstadoActividades

Del 01/ene./2020 al 31/dic./2020

Fecha y hora de Impresión 15/ene./2021 02:05 p. m.

|   | <u>2020</u>           | <u>2019</u>           |
|---|-----------------------|-----------------------|
| <b>INGRESOS Y OTROS BENEFICIOS</b>  |                       |                       |
| <b>INGRESOS DE GESTIÓN</b>  | \$0.00                | \$0.00                |
| IMPUESTOS   | \$0.00                | \$0.00                |
| CUOTAS Y APORTACIONES DE SEGURIDAD SOCIAL   | \$0.00                | \$0.00                |
| CONTRIBUCIONES DE MEJORAS   | \$0.00                | \$0.00                |
| DERECHOS  | \$0.00                | \$0.00                |
| PRODUCTOS   | \$0.00                | \$0.00                |
| APROVECHAMIENTOS  | \$0.00                | \$0.00                |
| INGRESOS POR VENTA DE BIENES Y PRESTACIÓN DE SERVICIOS  | \$0.00                | \$0.00                |
| <b>PARTICIPACIONES, APORTACIONES, CONVENIOS, INCENTIVOS DERIVADOS DE LA COLABORACIÓN FISCAL, FONDOS DISTINTOS DE APORTACIONES, TRANSFERENCIAS, ASIGNACIONES, SUBSIDIOS Y SUBVENCIONES, Y PENSIONES Y JUBILACIONES</b> | \$2,108,333.18        | \$2,400,000.00        |
| PARTICIPACIONES, APORTACIONES, CONVENIOS, INCENTIVOS DERIVADOS DE LA COLABORACIÓN FISCAL Y FONDOS DISTINTOS DE APORTACIONES   | \$0.00                | \$0.00                |
| TRANSFERENCIAS, ASIGNACIONES, SUBSIDIOS Y SUBVENCIONES, Y PENSIONES Y JUBILACIONES  | \$2,108,333.18        | \$2,400,000.00        |
| <b>OTROS INGRESOS Y BENEFICIOS</b>  | \$833.60              | \$25,671.99           |
| INGRESOS FINANCIEROS  | \$0.00                | \$0.00                |
| INCREMENTO POR VARIACIÓN DE INVENTARIOS   | \$0.00                | \$0.00                |
| DISMINUCIÓN DEL EXCESO DE ESTIMACIONES POR PÉRDIDA O DETERIORO U OBSOLESCENCIA  | \$0.00                | \$0.00                |
| DISMINUCIÓN DEL EXCESO DE PROVISIONES   | \$0.00                | \$0.00                |
| OTROS INGRESOS Y BENEFICIOS VARIOS  | \$833.60              | \$25,671.99           |
| <b>Total de Ingresos y Otros Beneficios</b>   | <b>\$2,109,166.78</b> | <b>\$2,425,671.99</b> |
| <b>GASTOS Y OTRAS PÉRDIDAS</b>  |                       |                       |
| <b>GASTOS DE FUNCIONAMIENTO</b>   | \$2,339,513.03        | \$2,299,557.30        |
| SERVICIOS PERSONALES  | \$1,679,058.53        | \$1,651,154.54        |
| MATERIALES Y SUMINISTROS  | \$85,384.37           | \$98,079.05           |
| SERVICIOS GENERALES   | \$575,070.13          | \$550,323.71          |
| <b>TRANSFERENCIAS, ASIGNACIONES, SUBSIDIOS Y OTRAS AYUDAS</b>   | \$0.00                | \$22,310.00           |
| TRANSFERENCIAS INTERNAS Y ASIGNACIONES AL SECTOR PÚBLICO  | \$0.00                | \$0.00                |
| TRANSFERENCIAS AL RESTO DEL SECTOR PÚBLICO  | \$0.00                | \$0.00                |
| SUBSIDIOS Y SUBVENCIONES  | \$0.00                | \$0.00                |
| AYUDAS SOCIALES   | \$0.00                | \$22,310.00           |
| PENSIONES Y JUBILACIONES  | \$0.00                | \$0.00                |
| TRANSFERENCIAS A FIDEICOMISOS, MANDATOS Y CONTRATOS ANÁLOGOS  | \$0.00                | \$0.00                |
| TRANSFERENCIAS A LA SEGURIDAD SOCIAL  | \$0.00                | \$0.00                |
| DONATIVOS   | \$0.00                | \$0.00                |
| TRANSFERENCIAS AL EXTERIOR  | \$0.00                | \$0.00                |
| <b>PARTICIPACIONES Y APORTACIONES</b>   | \$0.00                | \$0.00                |
| PARTICIPACIONES   | \$0.00                | \$0.00                |
| APORTACIONES  | \$0.00                | \$0.00                |
| CONVENIOS   | \$0.00                | \$0.00                |
| <b>INTERESES, COMISIONES Y OTROS GASTOS DE LA DEUDA PÚBLICA</b>   | \$0.00                | \$0.00                |
| INTERESES DE LA DEUDA PÚBLICA   | \$0.00                | \$0.00                |
| COMISIONES DE LA DEUDA PÚBLICA  | \$0.00                | \$0.00                |
| GASTOS DE LA DEUDA PÚBLICA  | \$0.00                | \$0.00                |
| COSTO POR COBERTURAS  | \$0.00                | \$0.00                |
| APOYOS FINANCIEROS  | \$0.00                | \$0.00                |

  
Page 1



INSTITUTO DE LA JUVENTUD PARA EL MUNICIPIO DE COLIMA  
ESTADO DE COLIMA

Estado de Actividades

Del 01/ene./2020 al 31/dic./2020

Usu: AlondraEscobar  
Rep: rptEstadoActividades

Fecha y hora de Impresión | 15/ene./2021  
02:05 p. m.

|   | 2020                  | 2019                  |
|---|-----------------------|-----------------------|
| <b>OTROS GASTOS Y PÉRDIDAS EXTRAORDINARIAS</b>                                    | \$31,854.19           | \$15,385.08           |
| ESTIMACIONES, DEPRECIACIONES, DETERIOROS, OBSOLESCENCIA Y AMORTIZACIONES          | \$31,854.19           | \$15,385.08           |
| PROVISIONES   | \$0.00                | \$0.00                |
| DISMINUCIÓN DE INVENTARIOS  | \$0.00                | \$0.00                |
| AUMENTO POR INSUFICIENCIA DE ESTIMACIONES POR PÉRDIDA O DETERIORO U OBSOLESCENCIA | \$0.00                | \$0.00                |
| AUMENTO POR INSUFICIENCIA DE PROVISIONES  | \$0.00                | \$0.00                |
| OTROS GASTOS  | \$0.00                | \$0.00                |
| <b>INVERSIÓN PÚBLICA</b>  | \$0.00                | \$0.00                |
| INVERSIÓN PÚBLICA NO CAPITALIZABLE  | \$0.00                | \$0.00                |
| <b>Total de Gastos y otras Pérdidas</b>   | <b>\$2,371,367.22</b> | <b>\$2,337,252.38</b> |
| <b>Resultado del Ejercicio (Ahorro/Desahorro)</b>                                 | <b>-\$262,200.44</b>  | <b>\$88,419.61</b>    |

"Bajo protesta de decir verdad declaramos que los Estados Financieros y sus notas, son razonablemente correctos y son responsabilidad del emisor".

LIC. BIANCA VANESSA VELASCO GÓMEZ  
DIRECTORA

L.C.P. ALONDRA ESCOBAR ROMERO  
JEFA ADMINISTRATIVA



# INSTITUTO DE LA JUVENTUD PARA EL MUNICIPIO DE COLIMA ESTADO DE COLIMA

## Estado de Situación Financiera

Al 31/dic./2020

Usr: AlondraEscobar  
Rep: rptEstadoSituacionFinanciera

Fecha y hora de Impresión  
15/ene./2021  
02:03 p. m.

|   | 2020                | 2019*               | 2020                | 2019*               |
|---|---------------------|---------------------|---------------------|---------------------|
| <b>ACTIVO</b>   |                     |                     |                     |                     |
| <b>ACTIVO CIRCULANTE</b>                                  | <b>\$132,931.36</b> | <b>\$375,379.30</b> | <b>\$74,432.78</b>  | <b>\$48,507.55</b>  |
| EFFECTIVO Y EQUIVALENTES                                  | \$132,893.86        | \$375,379.30        | \$74,432.78         | \$48,507.55         |
| DERECHOS A RECIBIR EFECTIVO O EQUIVALENTES                | \$97.50             | \$0.00              | \$0.00              | \$0.00              |
| DERECHOS A RECIBIR BIENES O SERVICIOS                     | \$0.00              | \$0.00              | \$0.00              | \$0.00              |
| INVENTARIOS   | \$0.00              | \$0.00              | \$0.00              | \$0.00              |
| ALMACENES   | \$0.00              | \$0.00              | \$0.00              | \$0.00              |
| ESTIMACIÓN POR PÉRDIDA O DETERIORO DE ACTIVOS C           | \$0.00              | \$0.00              | \$0.00              | \$0.00              |
| OTROS ACTIVOS CIRCULANTES                                 | \$0.00              | \$0.00              | \$0.00              | \$0.00              |
| <b>Total de Activos Circulantes</b>                       | <b>\$132,931.36</b> | <b>\$375,379.30</b> | <b>\$74,432.78</b>  | <b>\$48,507.55</b>  |
| <b>ACTIVO NO CIRCULANTE</b>                               | <b>\$282,125.64</b> | <b>\$275,952.91</b> | <b>\$0.00</b>       | <b>\$0.00</b>       |
| INVERSIONES FINANCIERAS A LARGO PLAZO                     | \$0.00              | \$0.00              | \$0.00              | \$0.00              |
| DERECHOS A RECIBIR EFECTIVO O EQUIVALENTES A LAF          | \$0.00              | \$0.00              | \$0.00              | \$0.00              |
| BIENES INMUEBLES, INFRAESTRUCTURA Y CONSTRUCCI            | \$274,492.84        | \$272,136.51        | \$0.00              | \$0.00              |
| BIENES MUEBLES  | \$7,632.80          | \$3,816.40          | \$0.00              | \$0.00              |
| ACTIVOS INTANGIBLES                                       | \$0.00              | \$0.00              | \$0.00              | \$0.00              |
| DEPRECIACIÓN, DETERIORO Y AMORTIZACIÓN ACUMUL             | \$0.00              | \$0.00              | \$0.00              | \$0.00              |
| ACTIVOS DIFERIDOS   | \$0.00              | \$0.00              | \$0.00              | \$0.00              |
| ESTIMACIÓN POR PÉRDIDA O DETERIORO DE ACTIVOS N           | \$0.00              | \$0.00              | \$0.00              | \$0.00              |
| OTROS ACTIVOS NO CIRCULANTES                              | \$0.00              | \$0.00              | \$0.00              | \$0.00              |
| <b>Total de Activos No Circulantes</b>                    | <b>\$282,125.64</b> | <b>\$275,952.91</b> | <b>\$0.00</b>       | <b>\$0.00</b>       |
| <b>Total del Activo</b>                                   | <b>\$415,057.00</b> | <b>\$651,332.21</b> | <b>\$74,432.78</b>  | <b>\$48,507.55</b>  |
| <b>HACIENDA PÚBLICA/ PATRIMONIO</b>                       |                     |                     |                     |                     |
| HACIENDA PÚBLICA/PATRIMONIO CONTRIBUTIVO                  | \$0.00              | \$0.00              | \$0.00              | \$0.00              |
| APORTACIONES  | \$0.00              | \$0.00              | \$0.00              | \$0.00              |
| DONACIONES DE CAPITAL                                     | \$0.00              | \$0.00              | \$0.00              | \$0.00              |
| ACTUALIZACIÓN DE LA HACIENDA PÚBLICA/PATRIMONIO           | \$0.00              | \$0.00              | \$0.00              | \$0.00              |
| <b>HACIENDA PÚBLICA /PATRIMONIO GENERADO</b>              | <b>\$340,624.22</b> | <b>\$602,824.66</b> | <b>\$602,824.66</b> | <b>\$602,824.66</b> |
| RESULTADOS DEL EJERCICIO (AHORRO/ DESAHORRO)              | -\$262,200.44       | \$88,419.61         | -\$262,200.44       | \$88,419.61         |
| RESULTADOS DE EJERCICIOS ANTERIORES                       | \$602,824.66        | \$514,405.05        | \$602,824.66        | \$514,405.05        |
| REVALUOS  | \$0.00              | \$0.00              | \$0.00              | \$0.00              |
| RESERVAS  | \$0.00              | \$0.00              | \$0.00              | \$0.00              |
| RECTIFICACIONES DE RESULTADOS DE EJERCICIOS ANT           | \$0.00              | \$0.00              | \$0.00              | \$0.00              |
| <b>EXCESO O INSUFICIENCIA EN LA ACTUALIZACIÓN DE LA H</b> | <b>\$0.00</b>       | <b>\$0.00</b>       | <b>\$0.00</b>       | <b>\$0.00</b>       |
| RESULTADO POR POSICIÓN MONETARIA                          | \$0.00              | \$0.00              | \$0.00              | \$0.00              |
| RESULTADO POR TENENCIA DE ACTIVOS NO MONETARIC            | \$0.00              | \$0.00              | \$0.00              | \$0.00              |
| <b>Total Hacienda Pública/Patrimonio</b>                  | <b>\$340,624.22</b> | <b>\$602,824.66</b> | <b>\$340,624.22</b> | <b>\$602,824.66</b> |
| <b>Total del Pasivo y Hacienda Pública/Patrimonio</b>     | <b>\$415,057.00</b> | <b>\$651,332.21</b> | <b>\$415,057.00</b> | <b>\$651,332.21</b> |

\*Importe Basados en Saldos Iniciales

20  
A





# INSTITUTO DE LA JUVENTUD PARA EL MUNICIPIO DE COLIMA

## ESTADO DE COLIMA

Estado de Situación Financiera  
Al 31/dic./2020

Fecha y hora de Impresión 15/ene./2021 02:03 p. m.

Usu: AlondraEscobar  
Rep: rptEstadoSituacionFinanciera

|   | 2020           | 2019*          |
|---|----------------|----------------|
| <b>CUENTAS DE ORDEN PRESUPUESTARIAS</b>       |                |                |
| <b>LEY DE INGRESOS</b>                        |                |                |
| LEY DE INGRESOS ESTIMADA                      | \$2,521,871.75 | \$2,749,245.44 |
| LEY DE INGRESOS POR EJECUTAR                  | \$413,539.15   | \$349,245.47   |
| MODIFICACIONES A LA LEY DE INGRESOS ESTIMADA  | \$0.00         | \$22,621.00    |
| LEY DE INGRESOS DEVENGADA                     | \$2,108,332.60 | \$2,422,620.97 |
| LEY DE INGRESOS RECAUDADA                     | \$2,108,332.60 | \$2,422,620.97 |
| <b>PRESUPUESTO DE EGRESOS</b>                 |                |                |
| PRESUPUESTO DE EGRESOS APROBADO               | \$2,521,871.75 | \$2,749,245.44 |
| PRESUPUESTO DE EGRESOS POR EJERCER            | \$107,106.38   | \$383,014.45   |
| MODIFICACIONES AL PRESUPUESTO DE EGRESOS APRC | \$0.00         | \$22,621.00    |
| PRESUPUESTO DE EGRESOS COMPROMETIDO           | \$2,414,765.37 | \$2,415,251.99 |
| PRESUPUESTO DE EGRESOS DEVENGADO              | \$2,377,539.95 | \$2,414,329.76 |
| PRESUPUESTO DE EGRESOS EJERCIDO               | \$2,377,539.95 | \$2,414,329.76 |
| PRESUPUESTO DE EGRESOS PAGADO                 | \$2,355,957.77 | \$2,394,413.45 |

"Bajo protesta de decir verdad declaramos que los Estados Financieros y sus notas, son razonablemente correctos y son responsabilidad del emisor".



LIC. BLANCA VANESSA VELASCO GOMEZ  
DIRECTORA



L.C.P. ALONDRA ESCOBAR ROMERO  
JEFA ADMINISTRATIVA

\*Importe Basados en Saldos Iniciales



# INSTITUTO DE LA JUVENTUD PARA EL MUNICIPIO DE COLIMA ESTADO DE COLIMA

## Estado de Cambios en la Situación Financiera

Del 01/ene./2020 Al 31/dic./2020

Usu: AlondraEscobar

Rep: rptEstadoCambiosSituacionFinanciera

Fecha y hora de Impresión | 15/ene./2021  
02:07 p. m.

|   | <u>Origen*</u>             | <u>Aplicación*</u>         |
|---|----------------------------|----------------------------|
| <b>ACTIVO</b>   | <b>\$236,275.21</b>        |                            |
| <b><u>ACTIVO CIRCULANTE</u></b>   | <b><u>\$242,447.94</u></b> |                            |
| EFFECTIVO Y EQUIVALENTES  | \$242,545.44               |                            |
| DERECHOS A RECIBIR EFECTIVO O EQUIVALENTES  |                            | \$97.50                    |
| DERECHOS A RECIBIR BIENES O SERVICIOS   |                            |                            |
| INVENTARIOS   |                            |                            |
| ALMACENES   |                            |                            |
| ESTIMACIÓN POR PÉRDIDA O DETERIORO DE ACTIVOS CIRCULANTES                                   |                            |                            |
| OTROS ACTIVOS CIRCULANTES   |                            |                            |
| <b><u>ACTIVO NO CIRCULANTE</u></b>  |                            | <b><u>\$6,172.73</u></b>   |
| INVERSIONES FINANCIERAS A LARGO PLAZO   |                            |                            |
| DERECHOS A RECIBIR EFECTIVO O EQUIVALENTES A LARGO PLAZO                                    |                            |                            |
| BIENES INMUEBLES, INFRAESTRUCTURA Y CONSTRUCCIONES EN PROCESO                               |                            |                            |
| BIENES MUEBLES  |                            | \$2,356.33                 |
| ACTIVOS INTANGIBLES   |                            | \$3,816.40                 |
| DEPRECIACIÓN, DETERIORO Y AMORTIZACIÓN ACUMULADA DE BIENES                                  |                            |                            |
| ACTIVOS DIFERIDOS   |                            |                            |
| ESTIMACIÓN POR PÉRDIDA O DETERIORO DE ACTIVOS NO CIRCULANTES                                |                            |                            |
| OTROS ACTIVOS NO CIRCULANTES  |                            |                            |
|   | <b>\$25,925.23</b>         |                            |
| <b>PASIVO</b>   |                            |                            |
| <b><u>PASIVO CIRCULANTE</u></b>   | <b><u>\$25,925.23</u></b>  |                            |
| CUENTAS POR PAGAR A CORTO PLAZO   | \$25,925.23                |                            |
| DOCUMENTOS POR PAGAR A CORTO PLAZO  |                            |                            |
| PORCIÓN A CORTO PLAZO DE LA DEUDA PÚBLICA A LARGO PLAZO                                     |                            |                            |
| TÍTULOS Y VALORES A CORTO PLAZO   |                            |                            |
| PASIVOS DIFERIDOS A CORTO PLAZO   |                            |                            |
| FONDOS Y BIENES DE TERCEROS EN GARANTÍA Y/O ADMINISTRACIÓN A CORTO PLAZO                    |                            |                            |
| PROVISIONES A CORTO PLAZO   |                            |                            |
| OTROS PASIVOS A CORTO PLAZO   |                            |                            |
| <b><u>PASIVO NO CIRCULANTE</u></b>  |                            |                            |
| CUENTAS POR PAGAR A LARGO PLAZO   |                            |                            |
| DOCUMENTOS POR PAGAR A LARGO PLAZO  |                            |                            |
| DEUDA PÚBLICA A LARGO PLAZO   |                            |                            |
| PASIVOS DIFERIDOS A LARGO PLAZO   |                            |                            |
| FONDOS Y BIENES DE TERCEROS EN GARANTÍA Y/O ADMINISTRACIÓN A LARGO PLAZO                    |                            |                            |
| PROVISIONES A LARGO PLAZO   |                            |                            |
|   |                            | <b>\$262,200.44</b>        |
| <b>HACIENDA PÚBLICA/ PATRIMONIO</b>   |                            |                            |
| <b><u>HACIENDA PÚBLICA/PATRIMONIO CONTRIBUIDO</u></b>                                       |                            |                            |
| APORTACIONES  |                            |                            |
| DONACIONES DE CAPITAL   |                            |                            |
| ACTUALIZACIÓN DE LA HACIENDA PÚBLICA/PATRIMONIO   |                            |                            |
| <b><u>HACIENDA PÚBLICA /PATRIMONIO GENERADO</u></b>   |                            |                            |
| RESULTADOS DEL EJERCICIO (AHORRO/ DESAHORRO)  |                            | <b><u>\$262,200.44</u></b> |
| RESULTADOS DE EJERCICIOS ANTERIORES   |                            | \$350,620.05               |
| REVALÚOS  | \$88,419.61                |                            |
| RESERVAS  |                            |                            |
| RECTIFICACIONES DE RESULTADOS DE EJERCICIOS ANTERIORES                                      |                            |                            |
| <b><u>EXCESO O INSUFICIENCIA EN LA ACTUALIZACIÓN DE LA HACIENDA PÚBLICA/ PATRIMONIO</u></b> |                            |                            |
| RESULTADO POR POSICIÓN MONETARIA  |                            |                            |
| RESULTADO POR TENENCIA DE ACTIVOS NO MONETARIOS   |                            |                            |

\*Importe Basados en Saldos Iniciales



**INSTITUTO DE LA JUVENTUD PARA EL MUNICIPIO DE COLIMA  
ESTADO DE COLIMA**

**Estado de Cambios en la Situación Financiera**

**Del 01/ene./2020 Al 31/dic./2020**

Usr: AlondraEscobar

Rep: rptEstadoCambiosSituacionFinanciera

Fecha y hora de Impresión | 15/ene./2021  
02:07 p. m.

Origen\*

Aplicación\*\*

"Bajo protesta de decir verdad declaramos que los Estados Financieros y sus notas, son razonablemente correctos y son responsabilidad del emisor".

LIC. BIANCA VANESSA VELASCO GOMEZ  
DIRECTORA

L.C.P. ALONDRA ESCOBAR ROMERO  
JEFA ADMINISTRATIVA

**INSTITUTO DE LA JUVENTUD PARA EL MUNICIPIO DE COLIMA**  
**ESTADO DE COLIMA**  
 Estado de Variación en la Hacienda Pública  
 Del 01/ene/2020 Al 31/dic./2020



Usr: AlondraEscobar  
 Rep: rptEstadoVariacionHacienda

Fecha y hora de Impresión 15/ene./2021 02:06 p. m.

| Concepto  | Hacienda Publica/<br>Patrimonio<br>Contribuido | Hacienda Publica/<br>Patrimonio<br>Generado<br>De Ejercicios<br>Anteriores | Hacienda Publica/<br>Patrimonio<br>Generado Del<br>Ejercicio | Exceso o<br>Insuficiencia en la<br>Actualización de la<br>Hacienda Pública /<br>Patrimonio | Total         |
|---|--|--|--|--|---------------|
| <b>HACIENDA PÚBLICA/PATRIMONIO CONTRIBUIDO NETO DE 2019</b>   | \$0.00   | \$0.00   | \$0.00   | \$0.00   | \$0.00        |
| APORTACIONES  | \$0.00   | \$0.00   | \$0.00   | \$0.00   | \$0.00        |
| DONACIONES DE CAPITAL   | \$0.00   | \$0.00   | \$0.00   | \$0.00   | \$0.00        |
| ACTUALIZACIÓN DE LA HACIENDA PÚBLICA/PATRIMONIO   | \$0.00   | \$0.00   | \$0.00   | \$0.00   | \$0.00        |
| <b>HACIENDA PÚBLICA / PATRIMONIO GENERADO NETO DE 2019</b>  | \$0.00   | \$514,405.05   | \$88,419.61  | \$0.00   | \$602,824.66  |
| RESULTADOS DEL EJERCICIO (AHORRO/DESAHORRO)   | \$0.00   | \$0.00   | \$88,419.61  | \$0.00   | \$88,419.61   |
| RESULTADOS DE EJERCICIOS ANTERIORES   | \$0.00   | \$514,405.05   | \$0.00   | \$0.00   | \$514,405.05  |
| REVALÚOS  | \$0.00   | \$0.00   | \$0.00   | \$0.00   | \$0.00        |
| RESERVAS  | \$0.00   | \$0.00   | \$0.00   | \$0.00   | \$0.00        |
| RECTIFICACIONES DE RESULTADOS DE EJERCICIOS ANTERIORES  | \$0.00   | \$0.00   | \$0.00   | \$0.00   | \$0.00        |
| <b>EXCESO O INSUFICIENCIA EN LA ACTUALIZACIÓN DE LA HACIENDA PÚBLICA/ PATRIMONIO NETO DE 2019</b>               | \$0.00   | \$0.00   | \$0.00   | \$0.00   | \$0.00        |
| RESULTADO POR POSICIÓN MONETARIA  | \$0.00   | \$0.00   | \$0.00   | \$0.00   | \$0.00        |
| RESULTADO POR TENENCIA DE ACTIVOS NO MONETARIOS   | \$0.00   | \$0.00   | \$0.00   | \$0.00   | \$0.00        |
| <b>HACIENDA PÚBLICA / PATRIMONIO NETO FINAL DE 2019</b>   | \$0.00   | \$514,405.05   | \$88,419.61  | \$0.00   | \$602,824.66  |
| <b>CAMBIOS EN LA HACIENDA PÚBLICA/PATRIMONIO CONTRIBUIDO NETO DE 2020</b>                                       | \$0.00   | \$0.00   | \$0.00   | \$0.00   | \$0.00        |
| APORTACIONES  | \$0.00   | \$0.00   | \$0.00   | \$0.00   | \$0.00        |
| DONACIONES DE CAPITAL   | \$0.00   | \$0.00   | \$0.00   | \$0.00   | \$0.00        |
| ACTUALIZACIÓN DE LA HACIENDA PÚBLICA/PATRIMONIO   | \$0.00   | \$0.00   | \$0.00   | \$0.00   | \$0.00        |
| <b>VARIACIONES DE LA HACIENDA PÚBLICA / PATRIMONIO GENERADO NETO DE 2020</b>                                    | \$0.00   | \$88,419.61  | -\$350,620.05  | \$0.00   | -\$262,200.44 |
| RESULTADOS DEL EJERCICIO (AHORRO/DESAHORRO)   | \$0.00   | \$0.00   | -\$262,200.44  | \$0.00   | -\$262,200.44 |
| RESULTADOS DE EJERCICIOS ANTERIORES   | \$0.00   | \$88,419.61  | -\$88,419.61   | \$0.00   | \$0.00        |
| REVALÚOS  | \$0.00   | \$0.00   | \$0.00   | \$0.00   | \$0.00        |
| RESERVAS  | \$0.00   | \$0.00   | \$0.00   | \$0.00   | \$0.00        |
| RECTIFICACIONES DE RESULTADOS DE EJERCICIOS ANTERIORES  | \$0.00   | \$0.00   | \$0.00   | \$0.00   | \$0.00        |
| <b>CAMBIOS EN EL EXCESO O INSUFICIENCIA EN LA ACTUALIZACIÓN DE LA HACIENDA PÚBLICA/ PATRIMONIO NETO DE 2020</b> | \$0.00   | \$0.00   | \$0.00   | \$0.00   | \$0.00        |
| RESULTADO POR POSICIÓN MONETARIA  | \$0.00   | \$0.00   | \$0.00   | \$0.00   | \$0.00        |
| RESULTADO POR TENENCIA DE ACTIVOS NO MONETARIOS   | \$0.00   | \$0.00   | \$0.00   | \$0.00   | \$0.00        |
| <b>HACIENDA PÚBLICA / PATRIMONIO NETO FINAL DE 2020</b>   | \$0.00   | \$602,824.66   | -\$262,200.44  | \$0.00   | \$340,624.22  |

*J. J. J.*



Usr: AlondraEscobar  
 Rep: rptEstadoVariacionHacienda

# INSTITUTO DE LA JUVENTUD PARA EL MUNICIPIO DE COLIMA

## ESTADO DE COLIMA

### Estado de Variación en la Hacienda Pública

Del 01/ene/2020 Al 31/dic./2020

Fecha y hora de Impresión 15/ene./2021 02:06 p. m.

| Concepto | Hacienda Publica/<br>Patrimonio<br>Contribuido | Hacienda Publica/<br>Patrimonio<br>Generado<br>De Ejercicios<br>Anteriores | Hacienda Publica/<br>Patrimonio<br>Generado Del<br>Ejercicio | Exceso o<br>Insuficiencia en la<br>Actualización de la<br>Hacienda Pública /<br>Patrimonio | Total |
|----------|--|--|--|--|-------|
|          |  |  |  |  |       |

"Bajo protesta de decir verdad declaramos que los Estados Financieros y sus notas, son razonablemente correctos y son responsabilidad del emisor".



\_\_\_\_\_  
 LIC. BIANCA VANESSA VELASCO GOMEZ  
 DIRECTORA



\_\_\_\_\_  
 L.C.P. ALONDRA ESCOBAR ROMERO  
 JEFA ADMINISTRATIVA



# INSTITUTO DE LA JUVENTUD PARA EL MUNICIPIO DE COLIMA ESTADO DE COLIMA

**Estado de Flujos de Efectivo**  
Del 01/ene/2020 Al 31/dic./2020

Utr: AlondraEscobar  
Rep: rptEstadoFlujosEfectivo

Fecha y hora de Impresión | 15/ene./2021  
02:07 p. m.

| Concepto  | 2020                  | 2019                  |
|---|-----------------------|-----------------------|
| <b>FLUJOS DE EFECTIVO DE LAS ACTIVIDADES DE OPERACIÓN</b>   |                       |                       |
| <b>ORIGEN</b>   | <b>\$2,113,412.33</b> | <b>\$2,426,431.13</b> |
| ENDEUDAMIENTO EXTERNO   | \$0.00                | \$0.00                |
| IMPUESTOS   | \$0.00                | \$0.00                |
| CUOTAS Y APORTACIONES DE SEGURIDAD SOCIAL   | \$0.00                | \$0.00                |
| CONTRIBUCIONES DE MEJORAS   | \$0.00                | \$0.00                |
| DERECHOS  | \$0.00                | \$0.00                |
| PRODUCTOS   | \$0.00                | \$0.00                |
| APROVECHAMIENTOS  | \$0.00                | \$0.00                |
| INGRESOS POR VENTA DE BIENES Y PRESTACIÓN DE SERVICIOS  | -\$0.58               | \$22,620.97           |
| PARTICIPACIONES, APORTACIONES, CONVENIOS, INCENTIVOS DERIVADOS DE LA COLABORACIÓN FISCAL Y FONDOS DISTINTOS DE APORTACIONES | \$0.00                | \$0.00                |
| TRANSFERENCIAS, ASIGNACIONES, SUBSIDIOS Y SUBVENCIONES, Y PENSIONES Y JUBILACIONES  | \$2,108,333.18        | \$2,400,000.00        |
| OTROS ORIGENES DE OPERACIÓN   | \$5,079.73            | \$3,810.16            |
| <b>APLICACIÓN</b>   | <b>\$2,317,930.85</b> | <b>\$2,301,950.98</b> |
| SERVICIOS PERSONALES  | \$1,663,542.35        | \$1,637,471.23        |
| MATERIALES Y SUMINISTROS  | \$85,384.37           | \$98,079.05           |
| SERVICIOS GENERALES   | \$569,004.13          | \$544,090.70          |
| Transferencias internas y Asignaciones al Sector Público  | \$0.00                | \$0.00                |
| Transferencias al resto del sector público  | \$0.00                | \$0.00                |
| Subsidios y subvenciones  | \$0.00                | \$0.00                |
| Ayudas sociales   | \$0.00                | \$22,310.00           |
| Pensiones y jubilaciones  | \$0.00                | \$0.00                |
| Transferencias a fideicomisos, mandatos y otros análogos  | \$0.00                | \$0.00                |
| Transferencias a la Seguridad Social  | \$0.00                | \$0.00                |
| Donativos   | \$0.00                | \$0.00                |
| Transferencias al Exterior  | \$0.00                | \$0.00                |
| Participaciones   | \$0.00                | \$0.00                |
| Aportaciones  | \$0.00                | \$0.00                |
| Convenios   | \$0.00                | \$0.00                |
| OTRAS APLICACIONES DE OPERACIÓN   | \$0.00                | \$0.00                |
| <b>FLUJOS NETOS DE EFECTIVO POR ACTIVIDADES DE OPERACIÓN</b>  | <b>-\$204,518.52</b>  | <b>\$124,480.15</b>   |
| <b>FLUJOS DE EFECTIVO DE LAS ACTIVIDADES DE INVERSIÓN</b>   |                       |                       |
| <b>ORIGEN</b>   | <b>\$0.00</b>         | <b>\$0.00</b>         |
| BIENES INMUEBLES, INFRAESTRUCTURA Y CONSTRUCCIONES EN PROCESO   | \$0.00                | \$0.00                |
| BIENES MUEBLES  | \$0.00                | \$0.00                |
| OTROS ORIGENES DE INVERSIÓN   | \$0.00                | \$0.00                |
| <b>APLICACIÓN</b>   | <b>\$38,026.92</b>    | <b>\$92,462.47</b>    |
| BIENES INMUEBLES, INFRAESTRUCTURA Y CONSTRUCCIONES EN PROCESO   | \$0.00                | \$0.00                |
| BIENES MUEBLES  | \$34,210.52           | \$88,646.07           |
| OTRAS APLICACIONES DE INVERSIÓN   | \$3,816.40            | \$3,816.40            |
| <b>FLUJOS NETOS DE EFECTIVO POR ACTIVIDADES DE INVERSIÓN</b>  | <b>-\$38,026.92</b>   | <b>-\$92,462.47</b>   |
| <b>FLUJO DE EFECTIVO DE LAS ACTIVIDADES DE FINANCIAMIENTO</b>   |                       |                       |
| <b>ORIGEN</b>   | <b>\$0.00</b>         | <b>\$0.00</b>         |
| ENDEUDAMIENTO NETO  | \$0.00                | \$0.00                |
| INTERNO   | \$0.00                | \$0.00                |
| EXTERNO   | \$0.00                | \$0.00                |
| OTROS ORIGENES DE FINANCIAMIENTO  | \$0.00                | \$0.00                |
| <b>APLICACIÓN</b>   | <b>\$0.00</b>         | <b>\$0.00</b>         |
| SERVICIOS DE LA DEUDA   | \$0.00                | \$0.00                |
| INTERNO   | \$0.00                | \$0.00                |
| EXTERNO   | \$0.00                | \$0.00                |
| OTRAS APLICACIONES DE FINANCIAMIENTO  | \$0.00                | \$0.00                |
| <b>FLUJOS NETOS DE EFECTIVO POR ACTIVIDADES DE FINANCIAMIENTO</b>   | <b>\$0.00</b>         | <b>\$0.00</b>         |

*3.2*



**INSTITUTO DE LA JUVENTUD PARA EL MUNICIPIO DE COLIMA  
ESTADO DE COLIMA**

**Estado de Flujos de Efectivo**

Del 01/ene/2020 Al 31/dic./2020

Usu: AlondraEscobar  
Rep: rptEstadoFlujosEfectivo

Fecha y hora de Impresión | 15/ene./2021  
02:07 p. m.

| Concepto   | 2020                 | 2019               |
|--|----------------------|--------------------|
| <b>INCREMENTO/DISMINUCIÓN NETA EN EL EFECTIVO Y EQUIVALENTES AL EFECTIVO</b> | <b>-\$242,545.44</b> | <b>\$32,017.68</b> |
| EFFECTIVO Y EQUIVALENTES AL EFECTIVO AL INICIO DEL EJERCICIO                 | \$375,379.30         | \$343,361.62       |
| EFFECTIVO Y EQUIVALENTES AL EFECTIVO AL FINAL DEL EJERCICIO                  | \$132,833.86         | \$375,379.30       |

"Bajo protesta de decir verdad declaramos que los Estados Financieros y sus notas, son razonablemente correctos y son responsabilidad del emisor".

\_\_\_\_\_  
LIC. BIANCA VANESSA VELASCO GOMEZ

DIRECTORA

\_\_\_\_\_  
L.C.P. ALONDRA ESCOBAR ROMERO

JEFA ADMINISTRATIVA

**Notas a los Estados Financieros.**

AL 31 DE DICIEMBRE DE 2020

Con el propósito de dar cumplimiento a los artículos 46 y 49 de la Ley General de Contabilidad Gubernamental, se emiten las notas a los estados financieros teniendo presente los postulados de revelación suficiente e importancia relativa con la finalidad, que la información sea de mayor utilidad para los usuarios.

A continuación se presentan los tres tipos de notas que acompañan a los estados, a saber:

- a) Notas de desglose;
- b) Notas de memoria (cuentas de orden), y
- c) Notas de gestión administrativa.

**a) NOTAS DE DESGLOSE**

**I) NOTAS AL ESTADO DE SITUACIÓN FINANCIERA**

**Activo**

• **Efectivo y Equivalentes**

1. El instituto cuenta con un fondo de caja chica por la cantidad de \$5,000.00; Además se registra en el Banco Mercantil del Norte, S.A. una cuenta de cheques Enlace Global PM con intereses, con un saldo de \$26,641.40 y una cuenta de cheques en el banco BBVA Bancomer, S.A. con un saldo de \$101,192.46, a la fecha no se registran inversiones financieras.

A continuación se relacionan las cuentas que integran el rubro de efectivo y equivalentes:

| Concepto                               | 2020                 | 2019                 |
|--|----------------------|----------------------|
| BANCOS/TESORERÍA                       | \$ 127,833.86        | \$ 370,379.30        |
| INVERSIONES TEMPORALES (HASTA 3 MESES) | \$ -                 | \$ -                 |
| FONDOS CON AFECTACIÓN ESPECÍFICA       | \$ -                 | \$ -                 |
| <b>Suma</b>                            | <b>\$ 127,833.86</b> | <b>\$ 370,379.30</b> |

**Bancos/Tesorería**

Representa el monto de efectivo disponible propiedad de ENTE/INSTITUTO, en instituciones bancarias, su importe se integra por:

| Banco         | Importe              |
|---------------|----------------------|
| BANORTE       | \$ 26,641.40         |
| BBVA BANCOMER | \$ 101,192.46        |
| <b>Suma</b>   | <b>\$ 127,833.86</b> |

**Inversiones Temporales**

No se registran inversiones temporales

| Banco       | Importe     |
|-------------|-------------|
|             | \$ .00      |
| <b>Suma</b> | <b>\$ -</b> |

**Fondos con Afectación Específica**

No se registran fondos con afectación específica que deban financiar determinados gastos o actividades.

| Banco       | Importe     |
|-------------|-------------|
|             | \$ .00      |
| <b>Suma</b> | <b>\$ -</b> |

• **Derechos a recibir Efectivo y Equivalentes y Bienes o Servicios a Recibir**

| Concepto   | 2020            | 2019          |
|--|-----------------|---------------|
| IMPUESTOS POR RECUPERAR  | \$ .00          | \$ .00        |
| CUENTAS POR COBRAR A CORTO PLAZO                               | \$ 97.00        | \$ .00        |
| DEUDORES DIVERSOS POR COBRAR A CORTO PLAZO                     | \$ .00          | \$ .00        |
| OTROS DERECHOS A RECIBIR EFECTIVO O EQUIVALENTES A CORTO PLAZO | \$ .00          | \$ .00        |
| <b>Suma</b>  | <b>\$ 97.00</b> | <b>\$ .00</b> |



Las Cuentas por Cobrar a Corto Plazo se integran por:

| Concepto               | 2020     | %    |
|------------------------|----------|------|
| Diferencias en cambios | \$ 97.00 | 100% |
| Suma                   | \$ 97.00 | 100% |

**Deudores Diversos por Cobrar a Corto Plazo**

Registra un importe menor por diferencias en cambios de gastos por comprobar

**Otros Derechos a recibir Efectivo y Equivalentes a Corto Plazo**

3. No se registran.

• **Bienes Disponibles para su Transformación o Consumo (inventarios)**

4. No se registran.

5. Sin almacén.

• **Inversiones Financieras**

6. No se registran inversiones financieras.

7. Sin inversiones financieras, ni saldos de participaciones y aportaciones de capital.

• **Bienes Muebles, Inmuebles e Intangibles**

8. Los bienes que componen su patrimonio se agrupan en las siguientes cuentas: Mobiliario y Equipo de Administración, Mobiliario y Equipo Educativo y Recreativo, Maquinaria, Equipo de Comunicación, Otros Equipos y Herramientas. Además se cuenta con un inventario de bienes en comodato. Para el cálculo de las depreciaciones se utilizará, de manera anual, el método de depreciación en línea recta basado en los criterios de la "Guía de vida útil estimada y porcentajes de depreciación" que considera un uso normal y adecuado a las características del bien, emitida por el Consejo Nacional de Armonización Contable y publicada en el Diario Oficial de la Federación el 15 de

9. Se registran dentro de los activos intangibles Software (licencias anuales por utilización de sistemas comerciales).

**Bienes Inmuebles, Infraestructura y Construcciones en Proceso**

Se integra de la siguiente manera:

| Concepto  | 2020        | 2019        |
|---|-------------|-------------|
| TERRENOS  | \$ .00      | \$ .00      |
| OTROS BIENES INMUEBLES  | \$ .00      | \$ .00      |
| <b>Subtotal BIENES INMUEBLES, INFRAESTRUCTURA Y CONSTRUCCIONES EN PROCESO</b> | <b>\$ -</b> | <b>\$ -</b> |

**Bienes Muebles, Intangibles y Depreciaciones**

Se integra de la siguiente manera:

| Concepto                                     | 2020                 | 2019                 |
|--|----------------------|----------------------|
| MOBILIARIO Y EQUIPO DE ADMINISTRACIÓN        | \$ 158,318.35        | \$ 172,163.55        |
| MOBILIARIO Y EQUIPO EDUCACIONAL Y RECREATIVO | \$ 97,451.51         | \$ 89,549.98         |
| VEHÍCULOS Y EQUIPO DE TRANSPORTE             | \$ -                 | \$ -                 |
| MAQUINARIA, OTROS EQUIPOS Y HERRAMIENTAS     | \$ 18,722.98         | \$ 10,422.98         |
| <b>Subtotal BIENES MUEBLES</b>               | <b>\$ 274,492.84</b> | <b>\$ 272,136.51</b> |
| SOFTWARE                                     | \$ -                 | \$ -                 |
| LICENCIAS                                    | \$ 7,632.80          | \$ 3,816.40          |
| <b>Subtotal ACTIVOS INTANGIBLES</b>          | <b>\$ 7,632.80</b>   | <b>\$ 3,816.40</b>   |
| DEPRECIACIÓN ACUMULADA DE BIENES MUEBLES     | \$ -                 | \$ -                 |
| <b>ACUMULADA DE BIENES</b>                   | <b>\$ -</b>          | <b>\$ -</b>          |
| <b>Suma</b>                                  | <b>\$ 282,125.64</b> | <b>\$ 275,952.91</b> |

### Activo Diferido

Se integra de la siguiente manera:

| Concepto     | 2020   | 2019   |
|--------------|--------|--------|
| Sin registro | \$ .00 | \$ .00 |

- **Estimaciones y Deterioros**
- 10. A la fecha no se registran estimaciones.
- **Otros Activos**
- 11. No se registran cuentas de Otros Activos.

### Pasivo

1. Se registran en el rubro de Cuentas y Documentos por Pagar, únicamente las retenciones del Impuesto sobre la Renta por Salarios, Asimilados a salarios y por Servicios Profesionales, el Impuesto al Valor Agregado Retenido, el 2% sobre nóminas, aportaciones de seguridad social y las retenciones de cuotas al Instituto de Pensiones. Los cuales se pagan a los quince días posteriores al mes en que se causen.
2. No se registran recursos en Fondos de Bienes de Terceros en Administración y/o en Garantía a corto y largo plazo.
3. Pasivos diferidos.

Este género se compone de dos grupos, el Pasivo Circulante y el Pasivo No Circulante, en éstos inciden pasivos derivados de operaciones por servicios personales, cuentas por pagar por operaciones presupuestarias devengadas y contabilizadas al 30 de septiembre del ejercicio correspondiente; pasivos por obligaciones laborales, a continuación se presenta la integración del pasivo:

| Concepto              | 2020                | 2019                |
|-----------------------|---------------------|---------------------|
| PASIVO CIRCULANTE     | \$ 74,432.78        | \$ 48,507.55        |
| PASIVO NO CIRCULANTE  | \$ -                | \$ -                |
| <b>Suma de Pasivo</b> | <b>\$ 74,432.78</b> | <b>\$ 48,507.55</b> |

- **Pasivo Circulante**

Destacan entre las principales partidas del Pasivo Circulante las siguientes:

| Concepto   | Importe             |
|--|---------------------|
| SERVICIOS PERSONALES POR PAGAR A CORTO PLAZO         | \$ 15,516.18        |
| RETENCIONES Y CONTRIBUCIONES POR PAGAR A CORTO PLAZO | \$ 58,916.60        |
| INGRESOS POR CLASIFICAR                              | \$ -                |
| PROVEEDORES POR PAGAR A CORTO PLAZO                  | \$ -                |
| OTRAS CUENTAS POR PAGAR A CORTO PLAZO                | \$ -                |
| <b>Suma PASIVO CIRCULANTE</b>                        | <b>\$ 74,432.78</b> |

#### Servicios Personales por Pagar a Corto Plazo

El importe de esta cuenta esta constituido principalmente por las prestaciones a que tienen derecho los trabajadores, Aportaciones de Seguridad Social, las cuales pueden ser provisionadas mensualmente y pagaderas de manera mensual, o bimestral.

#### Retenciones por Pagar a Corto Plazo

El importe de esta cuenta esta constituido principalmente por las retenciones del Impuesto sobre la Renta por Salarios, Asimilados a salarios y por Servicios Profesionales. Así como las retenciones que se hacen a los trabajadores por los conceptos de Fondo de Pensiones y Prestamos a Corto plazo por el Instituto de Pensiones. Los cuales se pagana a los quince días posteriores al mes en que se causen.

#### Ingresos por Clasificar a Corto Plazo

Sin ingresos por Clasificar a Corto Plazo

#### Proveedores por Pagar a Corto Plazo

Representa los adeudos con proveedores derivados de operaciones del INSTITUTO, con vencimiento menor o igual a doce meses. Sin información que presentar a la fecha.

• Pasivo No Circulante

Presenta saldo en ceros la cuenta de Pasivo No Circulante

| Concepto                                   | 2020        |
|--|-------------|
| PROVISIÓN PARA CONTINGENCIAS A LARGO PLAZO | \$ -        |
| <b>Suma de Pasivos a Largo Plazo</b>       | <b>\$ -</b> |

II) NOTAS AL ESTADO DE ACTIVIDADES

Ingresos de Gestión

- En el rubro de ingresos se reflejan únicamente los recibidos por concepto de Subsidio otorgado por el H. Ayuntamiento de Colima.
- El rubro de Otros ingresos refleja los intereses ganados en la cuenta del banco y las donaciones como apoyo a beneficiarios del Instituto.

| Concepto                     | Importe                |
|------------------------------|------------------------|
| SUBSIDIO MUNICIPAL           | \$ 2,108,333.18        |
| <b>Subtotal Aportaciones</b> | <b>\$ 2,108,333.18</b> |
| DIFERENCIAS EN CAMBIOS       | \$ 833.60              |
| DONACIONES APOYO APROYECTOS  | \$ -                   |
| <b>Subtotal Otros</b>        | <b>\$ 833.60</b>       |
| <b>Suma</b>                  | <b>\$ 2,109,166.78</b> |

Gastos y Otras Pérdidas:

- Los gastos de funcionamiento se integran de la siguiente manera: 1,679,058.53 de Servicios Personales, \$85,384.37 compra de Materiales y Suministros y \$575,070.13 por gastos de Servicios Generales.

| Concepto   | Importe                |
|--|------------------------|
| GASTOS DE FUNCIONAMIENTO                                 | \$ 2,339,513.03        |
| TRANSFERENCIAS, ASIGNACIONES, SUBSIDIOS Y OTRAS AYUDAS   | \$ -                   |
| PARTICIPACIONES Y APORTACIONES                           | \$ -                   |
| INTERESES, COMISIONES Y OTROS GASTOS DE LA DEUDA PÚBLICA | \$ -                   |
| OTROS GASTOS Y PÉRDIDAS EXTRAORDINARIAS                  | \$ 31,854.19           |
| <b>Suma de GASTOS Y OTRAS PÉRDIDAS</b>                   | <b>\$ 2,371,367.22</b> |

A su vez se presentan aquellos rubros que en forma individual representan el 8.0% o más del total de los gastos:

| Concepto  | Importe       | %   |
|---|---------------|-----|
| REMUNERACIONES AL PERSONAL DE CARÁCTER PERMANENTE | \$ 562,196.70 | 24% |
| REMUNERACIONES ADICIONALES Y ESPECIALES           | \$ 621,104.73 | 26% |
| SERVICIOS GENERALES                               | \$ 575,070.13 | 24% |

III) NOTAS AL ESTADO DE VARIACIÓN EN LA HACIENDA PÚBLICA

- En el periodo que se informa no se registraron variaciones al Patrimonio Contribuido

- En el periodo que se informa el patrimonio generado, procede de la recepción de las aportaciones ordinarias tanto por las entidades federativas y la Secretaría de Hacienda y Crédito Público, así como por la recepción de aportaciones extraordinarias tanto de entidades federativas y municipios. En este ejercicio se ve un decremento derivado de la disminución de los ingresos

IV) NOTAS AL ESTADO DE FLUJOS DE EFECTIVO

Efectivo y equivalentes

- El análisis de los saldos inicial y final que figuran en la última parte del Estado de Flujo de Efectivo en la cuenta de efectivo y equivalentes es como sigue:

| Concepto                                | 2020                 | 2019                 |
|---|----------------------|----------------------|
| BANCOS/TESORERÍA                        | \$ 127,833.86        | \$ 343,361.62        |
| BANCOS/DEPENDENCIAS Y OTROS             | \$ -                 | \$ -                 |
| INVERSIONES TEMPORALES (HASTA 3 MESES)  | \$ -                 | \$ -                 |
| FONDOS CON AFECTACIÓN ESPECÍFICA        | \$ -                 | \$ -                 |
| DEPÓSITOS DE FONDOS DE TERCEROS EN C    | \$ -                 | \$ -                 |
| <b>Total de EFECTIVO Y EQUIVALENTES</b> | <b>\$ 127,833.86</b> | <b>\$ 343,361.62</b> |

2. A la fecha se registran las adquisiciones de los siguientes artículos:

| Descripción del Bien                   | Valor en Libros | Fecha compra |
|--|-----------------|--------------|
| CPU armado                             | \$ 7,500.00     | 27/11/2020   |
| Pantalla LED                           | \$ 4,395.00     | 27/11/2020   |
| Disco duro externo                     | \$ 3,499.00     | 30/12/2020   |
| Micrófono de solapa                    | \$ 1,358.00     | 22/12/2020   |
| Teleprompter                           | \$ 1,528.50     | 23/12/2020   |
| Aro de luz                             | \$ 1,699.01     | 28/12/2020   |
| Dji osmo mobil                         | \$ 3,299.01     | 28/12/2020   |
| Lampara LED                            | \$ 1,950.00     | 29/12/2020   |
| Aire acondicionado de 1 Tonelada       | \$ 8,300.00     | 15/09/2020   |
| Licencia anual de Conpaqi Nóminas 2020 | \$ 3,816.40     | 29/11/2019   |

3. Conciliación de los Flujos de Efectivo Netos de las Actividades de Operación y la cuenta de Ahorro/Desahorro antes de Rubros Extraordinarios.

|  | 2020           | 2019          |
|--|----------------|---------------|
| Ahorro/Desahorro antes de rubros Extraordinarios               | -\$ 230,346.25 | \$ 103,804.69 |
| Movimientos de partidas (o rubros) que no afectan al efectivo. |                |               |
| Depreciación   | \$ 31,854.19   | \$ -          |
| Amortización   | \$ -           | \$ 15,385.08  |
| Incrementos en las provisiones                                 | \$ -           | \$ -          |
| Ganancia/pérdida en venta de propiedad, planta y equipo        | \$ -           | \$ -          |
| Incremento en cuentas por cobrar                               | \$ -           | \$ -          |
| Partidas extraordinarias                                       | \$ -           | \$ -          |

v) CONCILIACIÓN ENTRE LOS INGRESOS PRESUPUESTARIOS Y CONTABLES, ASÍ COMO ENTRE LOS EGRESOS PRESUPUESTARIOS Y LOS GASTOS CONTABLES

CONCILIACION ENTRE LOS INGRESOS PRESUPUESTARIOS Y CONTABLES

|   |      |                 |
|---|------|-----------------|
| 1.- INGRESO PRESUPUESTARIO                      |      | \$ 2,108,332.60 |
| 2.- MAS INGRESOS CONTABLES NO PRESUPUESTARIOS   |      | \$ -            |
| OTROS INGRESOS Y BENEFICIOS VARIOS              | \$ - |                 |
| 3.- MENOS INGRESOS PRESUPUESTARIOS NO CONTABLES |      | \$ -            |
| 4.- INGRESOS CONTABLES (4=1+2-3)                |      | \$ 2,108,332.60 |

CONCILIACION ENTRE LOS EGRESOS PRESUPUESTARIOS Y LOS GASTOS CONTABLES

|  |              |                 |
|--|--------------|-----------------|
| 1.- TOTAL DE EGRESOS (PRESUPUESTARIOS)         |              | \$ 2,377,539.95 |
| 2.- MENOS EGRESOS PRESUPUESTARIOS NO CONTABLES |              | \$ 38,026.92    |
| MOBILIARIO Y EQUIPO DE ADMINISTRACION          | \$ 15,394.00 |                 |
| MOB. Y EQUIPO EDUCACIONAL Y RECREATIVO         | \$ 10,516.52 |                 |
| MAQUINARIA, OTROS EQUIPOS Y HERRAM.            | \$ 8,300.00  |                 |
| ACTIVOS INTANGIBLES                            | \$ 3,816.40  |                 |
| 3.- MAS GASTOS CONTABLES NO PRESUPUESTALES     |              | \$ 31,854.19    |
| OTROS GASTOS                                   | \$ 31,854.19 |                 |
| 4.- TOTAL DE GASTO CONTABLE (4=1-2+3)          |              | \$ 2,371,367.22 |

Las cuentas de orden se utilizan para registrar movimientos de valores que no afecten o modifiquen el balance del ente contable, sin embargo, su incorporación en libros es necesaria con fines de recordatorio contable, de control y en general sobre los aspectos administrativos, o bien, para consignar sus derechos o responsabilidades contingentes que puedan, o no, presentarse en el futuro.

## b) NOTAS DE MEMORIA (CUENTAS DE ORDEN)

Las cuentas que se manejan para efectos de estas Notas son las siguientes:

### Cuentas de Orden Contables y Presupuestarias:

#### Contables:

| Concepto  | Importe     |
|---|-------------|
| VALORES   | \$ .00      |
| EMISIÓN DE OBLIGACIONES   | \$ .00      |
| AVALES Y GARANTÍAS  | \$ .00      |
| JUICIOS   | \$ .00      |
| INVERSIÓN MEDIANTE PROYECTOS PARA PRESTACIÓN DE SERVICIOS (PPS) Y BIENES EN CONCESIONADOS O EN COMODATO (PDTE. INCLUSION) | \$ .00      |
| <b>Suma CUENTAS DE ORDEN CONTABLES</b>  | <b>\$ -</b> |

#### Presupuestarias:

|  |                |
|--|----------------|
| <b>LEY DE INGRESOS</b>                       |                |
| LEY DE INGRESOS ESTIMADA                     | \$2,521,871.75 |
| LEY DE INGRESOS POR EJECUTAR                 | \$413,539.15   |
| MODIFICACIONES A LA LEY DE INGRESOS ESTIMADA | \$0.00         |
| LEY DE INGRESOS DEVENGADA                    | \$2,108,332.60 |
| LEY DE INGRESOS RECAUDADA                    | \$2,108,332.60 |

|   |                |
|---|----------------|
| <b>PRESUPUESTO DE EGRESOS</b>                     |                |
| PRESUPUESTO DE EGRESOS APROBADO                   | \$2,521,871.75 |
| PRESUPUESTO DE EGRESOS POR EJERCER                | \$107,106.38   |
| MODIFICACIONES AL PRESUPUESTO DE EGRESOS APROBADO | \$22,621.00    |
| PRESUPUESTO DE EGRESOS COMPROMETIDO               | \$2,414,765.37 |
| PRESUPUESTO DE EGRESOS DEVENGADO                  | \$2,377,539.95 |
| PRESUPUESTO DE EGRESOS EJERCIDO                   | \$2,377,539.95 |
| PRESUPUESTO DE EGRESOS PAGADO                     | \$2,355,957.77 |

## c) NOTAS DE GESTIÓN ADMINISTRATIVA

### 1. Introducción

Los Estados Financieros de los entes públicos, proveen de información financiera a los principales usuarios de la misma, al Congreso y a los ciudadanos.

El objetivo del presente documento es la revelación del contexto y de los aspectos económicos-financieros más relevantes que influyeron en las decisiones del periodo, y que deberán ser considerados en la elaboración de los estados financieros para la mayor comprensión de los mismos y sus particularidades.

De esta manera, se informa y explica la respuesta del gobierno a las condiciones relacionadas con la información financiera de cada periodo de gestión; además, de exponer aquellas políticas que podrían afectar la toma de decisiones en periodos posteriores.

## 2. Panorama Económico y Financiero

El municipio de Colima tiene una extensión territorial de 750.52 km<sup>2</sup>, el 13.3 % del territorio Estatal "es el tercer municipio con mayor extensión territorial de todo el Estado", cuenta con una población de 150 mil 673 habitantes; es el 2° municipio más poblado de todo el Estado con el 21.2 % de la población (Encuesta Intercensal 2015, INEGI).

En vivienda, aproximadamente el 98.8 % del total de viviendas que hay en el municipio, cuentan con los servicios públicos de agua, energía eléctrica y drenaje. (Encuesta Intercensal 2015, INEGI).

En empleo 48 mil 765 son las plazas formales (trabajadores asegurados en el IMSS) que hay en el municipio; representan el 40.6 % del total de asegurados en la entidad. (IMSS, 2015). "Colima es el municipio que más empleos formales genera"

Unidades Económicas, 9 mil 434, las cuales representan el 32.2 % del total de empresas que hay en el Estado (2014). "Colima es el municipio en donde se concentran el mayor número de UE". Actividad Económicas: Industria de la construcción, industrias manufactureras (fabricación de jabones, dulces regionales, equipales, elaboración de agua de coco y jugo de naranja) y actividad comercial. El número de empresas del sector

privado y paraestatal en el municipio de Colima registradas en los censos económicos 2014 realizado por el INEGI fueron 9,434.

En el mes de marzo de 2020, se determinó por el gobierno municipal, el estatus de cuarentena previendo el azote de la pandemia derivada del virus SAR COVID, por lo que los proyectos debieron ser modificados para su aplicación en estas condiciones, la pandemia afecto a todo el país por tanto los ingresos se vieron afectados en todas las áreas y niveles. Para el Instituto, en la recepción del subsidio quincenal, la última aportación por parte del H. Ayuntamiento de Colima, ya no fue recibida pues el propio Ayuntamiento no contaba con los recursos.

## 3. Autorización e Historia

Autorización.

El 15 de enero de 2021, Bianca Vanessa Velasco Gómez en su carácter de Director, autorizó la emisión de los estados financieros adjuntos y sus notas.

Historia.

El 21 de diciembre del año 2013, se emite el acuerdo por el que se crea el Instituto de la Juventud para el Municipio de Colima.

MISIÓN

Ser un instituto incluyente e integrador, capaz de crear las alternativas que necesitan las juventudes del municipio de Colima para un pleno desarrollo integral.

VISIÓN

Nuestra visión es ser un organismo capaz de atender las necesidades de cualquier índole de las juventudes del municipio, esto para realmente lograr ser una alternativa en el desarrollo del sector juvenil.

## 4. Organización y Objeto Social

Objeto Social.

El objetivo general es establecer una política integral de promoción, apoyo y asesoría en beneficio de las y los jóvenes de 12 a 29 años de edad del Municipio de Colima; e impulsar su desarrollo, integración así como su participación plena y eficaz en la vida económica, laboral, política, cultural, científica, social, deportiva y recreativa, promoviendo la igualdad de oportunidades para varones y mujeres.

Objetivos Específicos.

I. Definir y ejecutar el plan de trabajo del instituto impulsando la igualdad entre varones y mujeres, mediante la incorporación de la perspectiva de género en todos sus programas y acciones; definiendo los programas específicos a implementar, distinguiendo los que serán ejecutados por el Instituto y los que serán llevados a cabo en coordinación con otras dependencias, señalando los programas concretos y las dependencias responsables.

II. Crear, promover y ejecutar acciones y programas que impulsen el desarrollo integral de las y los jóvenes del municipio, tendientes a incrementar su integración y participación plena y eficaz para generar oportunidades en su favor en los aspectos en la vida económica, laboral, política, cultural, científica, social, deportiva y recreativa haciendo partícipes a los sectores público, social y privado.

III. Promover políticas, programas y acciones que deban realizar el Instituto o las dependencias del municipio, en materia de: a) Oportunidades de educación y empleo. b) Capacitación y asesoría para el trabajo. c) Expresión artística y cultural. d) Fomento al liderazgo juvenil e) Información, asesoría y capacitación en todos los ámbitos de la problemática juvenil. f) Información en cuidado de la salud integral: Educación Sexual y Adicciones. g) La Reintegración social de Jóvenes que hayan estado en conflictos con la ley.

IV. Propiciar una mayor participación cívica y política de las y los jóvenes del municipio.

V. Impulsar a los jóvenes del municipio mediante acciones y programas que generen condiciones de igualdad de oportunidades en el mercado de trabajo, generando así desarrollo de su vida laboral, profesional y de familia.

VI. Promover la participación activa de los jóvenes del municipio en el proceso de toma de decisiones de las asociaciones, sociedades civiles y, en todas las formas de organización social.

VII. Crear, impulsar y proponer a las distintas dependencias y entidades de la administración pública municipal, programas y acciones encaminados a apoyar a las y los jóvenes del municipio.

VIII. Las demás que establezca el Acuerdo de Creación, y el Reglamento Interior.

Ejercicio fiscal.

El comprendido entre el 1° de enero y el 31 de diciembre de 2019.

Régimen jurídico.

De las Personas Morales Con Fines No Lucrativos.

Consideraciones fiscales del ente.

Se tiene la obligación de retener el ISR sobre sueldos y salarios

Estructura organizacional básica.

Se divide en las siguientes áreas:

°Dirección   °Secretario Técnico   °Jefe de Comunicación Social   °Jefe Administrativo   °Coordinaciones de Proyectos

#### 5. Bases de Preparación de los Estados Financieros

El 31 de diciembre de 2008 fue publicada en el Diario Oficial de la Federación la Ley General de Contabilidad Gubernamental (Ley de Contabilidad), que tiene como objeto establecer los criterios generales que regirán la Contabilidad Gubernamental y la emisión de información financiera de los entes públicos, con el fin de lograr su adecuada armonización, para facilitar a los entes públicos el registro y la fiscalización de los activos, pasivos, ingresos y gastos y, en general, contribuir a medir la eficacia, economía y eficiencia del gasto e ingreso públicos.

La Ley de Contabilidad es de observancia obligatoria para los poderes Ejecutivo, Legislativo y Judicial de la Federación, entidades federativas; los ayuntamientos de los municipios; los órganos político-administrativos de las demarcaciones territoriales del Distrito Federal; las entidades de la administración pública paraestatal, ya sean federales, estatales o municipales y los órganos autónomos Federales y Estatales.

Para la preparación de los Estados Financieros se han tomado como base la normatividad emitida por el CONAC, y las demás disposiciones legales aplicables.

#### 6. Políticas de Contabilidad Significativas

A la fecha no se ha realizado actualización del valor de los activos, pasivos y Hacienda Pública/Patrimonio. Y permanece en desconexión inflacionaria.  
No se han registrado operaciones en el extranjero.  
No se cuenta con inversiones en acciones de Compañías subsidiarias no consolidadas y asociadas.  
El instituto no cuenta con inventarios, ni sistemas y métodos de valuación de inventarios y costo de lo vendido, puesto que sus operaciones no lo requieren.

#### 7. Posición en Moneda Extranjera y Protección por Riesgo Cambiario

No se cuenta con activos en moneda extranjera.

#### 8. Reporte Analítico del Activo

La vida útil y depreciación se calcularán anualmente, usando como base los parámetros de estimación de vida útil establecidos en el DOF de fecha 15/08/2012  
En éste ejercicio se realizó la baja de equipos menores como sillas plegables y mesas de aglomerado que resultaron inservibles por el simple uso y transcurso del tiempo.

#### 9. Fideicomisos, Mandatos y Análogos

Sin fideicomisos ni mandatos análogos.

#### 10. Reporte de la Recaudación

El instituto únicamente recibe subsidios y donaciones.

#### 11. Información sobre la Deuda y el Reporte Analítico de la Deuda

No se registran deudas.

#### 12. Calificaciones otorgadas

Sin calificaciones otorgadas.

**13. Proceso de Mejora**

Se busca la capacitación constante del recurso humano.

Llevar a cabo de manera eficiente la distribución de los recursos financieros para hacer frente a las obligaciones y responsabilidades del ente.

**14. Información por Segmentos**

No se considera necesaria

**15. Eventos Posteriores al Cierre**

No se registran eventos posteriores al cierre.

**16. Partes Relacionadas**

No existen partes relacionadas que pudieran ejercer influencia significativa sobre la toma de decisiones financieras y operativas.

**17. Responsabilidad Sobre la Presentación Razonable de la Información Contable**

"Bajo protesta de decir verdad declaramos que los Estados Financieros y sus notas, son razonablemente correctos y son responsabilidad del emisor".



Lic. Bianca Vanessa Velasco Gómez  
Director General



L.C.P. Alondra Escobar Romero  
Jefe Administrativo





# INSTITUTO DE LA JUVENTUD PARA EL MUNICIPIO DE COLIMA

## ESTADO DE COLIMA

Estado Analítico del Activo  
Del 01/ene./2020 al 31/dic./2020

Usr: AlondraEscobar  
Rep: rptEstadoAnalíticoDeActivosYPasivos\_R

Fecha y hora de Impresión 15/ene./2021 02:08 p. m.

| Concepto  | Saldo Inicial<br>1 | Cargos del<br>periodo 2 | Abonos del<br>periodo 3 | Saldo Final<br>4(1+2-3) | Variación del<br>Periodo<br>(4-1) |
|---|--------------------|-------------------------|-------------------------|-------------------------|-----------------------------------|
| <b>ACTIVO</b>   |                    |                         |                         |                         |                                   |
| <b>ACTIVO CIRCULANTE</b>                                      |                    |                         |                         |                         |                                   |
| EFFECTIVO Y EQUIVALENTES                                      | \$651,332.21       | \$5,542,921.16          | \$5,779,196.37          | \$415,057.00            | -\$236,275.21                     |
| DERECHOS A RECIBIR EFECTIVO O EQUIVALENTES                    | \$375,379.30       | \$5,504,894.24          | \$5,747,342.18          | \$132,931.36            | -\$242,447.94                     |
| DERECHOS A RECIBIR BIENES O SERVICIOS                         | \$375,379.30       | \$3,379,714.52          | \$3,622,259.96          | \$132,833.86            | -\$242,545.44                     |
| INVENTARIOS   | \$0.00             | \$2,122,112.10          | \$2,122,014.60          | \$97.50                 | \$97.50                           |
| ALMACENES   | \$0.00             | \$3,067.62              | \$3,067.62              | \$0.00                  | \$0.00                            |
| ESTIMACIÓN POR PÉRDIDA O DETERIORO DE ACTIVOS CIRCULANTES     | \$0.00             | \$0.00                  | \$0.00                  | \$0.00                  | \$0.00                            |
| OTROS ACTIVOS CIRCULANTES                                     | \$0.00             | \$0.00                  | \$0.00                  | \$0.00                  | \$0.00                            |
| <b>ACTIVO NO CIRCULANTE</b>                                   |                    |                         |                         |                         |                                   |
| INVERSIONES FINANCIERAS A LARGO PLAZO                         | \$275,952.91       | \$38,026.92             | \$31,854.19             | \$282,125.64            | \$6,172.73                        |
| DERECHOS A RECIBIR EFECTIVO O EQUIVALENTES A LARGO PLAZO      | \$0.00             | \$0.00                  | \$0.00                  | \$0.00                  | \$0.00                            |
| BIENES INMUEBLES, INFRAESTRUCTURA Y CONSTRUCCIONES EN PROCESO | \$0.00             | \$0.00                  | \$0.00                  | \$0.00                  | \$0.00                            |
| BIENES MUEBLES  | \$272,136.51       | \$34,210.52             | \$31,854.19             | \$274,492.84            | \$2,356.33                        |
| ACTIVOS INTANGIBLES   | \$3,816.40         | \$3,816.40              | \$0.00                  | \$7,632.80              | \$3,816.40                        |
| DEPRECIACIÓN, DETERIORO Y AMORTIZACIÓN ACUMULADA DE BIENES    | \$0.00             | \$0.00                  | \$0.00                  | \$0.00                  | \$0.00                            |
| ACTIVOS DIFERIDOS   | \$0.00             | \$0.00                  | \$0.00                  | \$0.00                  | \$0.00                            |
| ESTIMACIÓN POR PÉRDIDA O DETERIORO DE ACTIVOS NO CIRCULANTES  | \$0.00             | \$0.00                  | \$0.00                  | \$0.00                  | \$0.00                            |
| OTROS ACTIVOS NO CIRCULANTES                                  | \$0.00             | \$0.00                  | \$0.00                  | \$0.00                  | \$0.00                            |

R. P.



# INSTITUTO DE LA JUVENTUD PARA EL MUNICIPIO DE COLIMA ESTADO DE COLIMA

Estado Analítico de la Deuda y Otros Pasivos  
Del 01/ene./2020 Al 31/dic./2020

Fecha y hora de Impresión | 15/ene./2021 | 02:08 p. m.

Usr: AlondraEscobar  
Rep: rptEstadoAnaliticoDeudaYPasivos

| Denominación de las Deudas             | Moneda de Contratación | Institución o País Acreedor | Saldo Inicial del Periodo | Saldo Final del Periodo |
|--|------------------------|-----------------------------|---------------------------|-------------------------|
| <b>DEUDA PÚBLICA</b>                   |                        |                             |                           |                         |
| <b>Corto Plazo</b>                     |                        |                             |                           |                         |
| <b>Deuda Interna</b>                   |                        |                             |                           |                         |
| Instituciones de Crédito               | Peso                   | México                      | \$0.00                    | \$0.00                  |
| Títulos y Valores                      | Peso                   | México                      | \$0.00                    | \$0.00                  |
| Arrendamientos Financieros             | Peso                   | México                      | \$0.00                    | \$0.00                  |
| <b>Deuda Externa</b>                   |                        |                             |                           |                         |
| Organismos Financieros Internacionales | Peso                   | México                      | \$0.00                    | \$0.00                  |
| Deuda Bilateral                        | Peso                   | México                      | \$0.00                    | \$0.00                  |
| Títulos y Valores                      | Peso                   | México                      | \$0.00                    | \$0.00                  |
| Arrendamientos Financieros             | Peso                   | México                      | \$0.00                    | \$0.00                  |
| Subtotal Corto Plazo                   | Peso                   | México                      | \$0.00                    | \$0.00                  |
| <b>Largo Plazo</b>                     |                        |                             |                           |                         |
| <b>Deuda Interna</b>                   |                        |                             |                           |                         |
| Instituciones de Crédito               | Peso                   | México                      | \$0.00                    | \$0.00                  |
| Títulos y Valores                      | Peso                   | México                      | \$0.00                    | \$0.00                  |
| Arrendamientos Financieros             | Peso                   | México                      | \$0.00                    | \$0.00                  |
| <b>Deuda Externa</b>                   |                        |                             |                           |                         |
| Organismos Financieros Internacionales | Peso                   | México                      | \$0.00                    | \$0.00                  |
| Deuda Bilateral                        | Peso                   | México                      | \$0.00                    | \$0.00                  |
| Títulos y Valores                      | Peso                   | México                      | \$0.00                    | \$0.00                  |
| Arrendamientos Financieros             | Peso                   | México                      | \$0.00                    | \$0.00                  |
| Subtotal Largo Plazo                   | Peso                   | México                      | \$0.00                    | \$0.00                  |
| <b>Otros Pasivos</b>                   |                        |                             |                           |                         |
| <b>Total Deuda y Otros Pasivos</b>     | Peso                   | México                      | \$48,507.55               | \$74,432.78             |
|  | Peso                   | México                      | \$48,507.55               | \$74,432.78             |

*[Handwritten signature]*



**INSTITUTO DE LA JUVENTUD PARA EL MUNICIPIO DE COLIMA  
ESTADO DE COLIMA**

**Informe de Pasivos Contingentes  
al 31/dic./2020**

Usr: AlondraEscobar  
Rep: rptPasivosContingentes

Fecha y hora de Impresión | 15/ene./2021  
02:09 p. m.

"En Cumplimiento a lo dispuesto en los artículos 46, Fracción I, Inciso f), y 52 de la Ley General de Contabilidad Gubernamental y de conformidad con lo establecido en el Capítulo VII, Numeral, II, Inciso h) del Manual de Contabilidad Gubernamental emitido por el CONAC, el Ente Público informa lo siguiente:"

**SIN INFORMACIÓN QUE  
REVELAR**

# INFORMACIÓN PRESUPUESTARIA



# INSTITUTO DE LA JUVENTUD PARA EL MUNICIPIO DE COLIMA

## ESTADO DE COLIMA

**Estado Analítico de Ingresos**  
Del 01/ene./2020 Al 31/dic./2020

Fecha y hora de impresión: 15/ene./2021 02:13 p. m.

Usr: AlondraEscobar  
Rep: rptEstadoPresupuestoIngresosRB\_CP\_2019

| Rubro de Ingresos  | Ingreso               |                                |                       |                       | Diferencia (6=5-1)    |
|--|-----------------------|--------------------------------|-----------------------|-----------------------|-----------------------|
|  | Estimado (1)          | Ampliaciones y Reducciones (2) | Modificado (3=1+2)    | Devenido (4)          |                       |
| IMPUESTOS  | \$0.00                | \$0.00                         | \$0.00                | \$0.00                | 0.00                  |
| CUOTAS Y APORTACIONES DE SEGURIDAD SOCIAL                      | \$0.00                | \$0.00                         | \$0.00                | \$0.00                | 0.00                  |
| CONTRIBUCIONES DE MEJORAS                                      | \$0.00                | \$0.00                         | \$0.00                | \$0.00                | 0.00                  |
| DERECHOS   | \$0.00                | \$0.00                         | \$0.00                | \$0.00                | 0.00                  |
| PRODUCTOS  | \$0.00                | \$0.00                         | \$0.00                | \$0.00                | 0.00                  |
| APROVECHAMIENTOS   | \$0.00                | \$0.00                         | \$0.00                | \$0.00                | 0.00                  |
| INGRESOS POR VENTA DE BIENES, PRESTACION DE SERVICIOS Y OTROS  | \$321,871.75          | \$0.00                         | \$321,871.75          | -\$0.58               | -\$0.58               |
| PARTICIPACIONES, APORTACIONES, CONVENIOS, INCENTIVOS DERIVADOS | \$0.00                | \$0.00                         | \$0.00                | \$0.00                | 0.00                  |
| TRANSFERENCIAS, ASIGNACIONES, SUBSIDIOS Y SUBVENCIONES, Y PE   | \$2,200,000.00        | \$0.00                         | \$2,200,000.00        | \$2,108,333.18        | \$2,108,333.18        |
| INGRESOS DERIVADOS DE FINANCIAMIENTOS                          | \$0.00                | \$0.00                         | \$0.00                | \$0.00                | 0.00                  |
| <b>Total</b>   | <b>\$2,521,871.75</b> | <b>\$0.00</b>                  | <b>\$2,521,871.75</b> | <b>\$2,108,332.60</b> | <b>\$2,108,332.60</b> |
| <b>Ingresos Excedentes</b>                                     |                       |                                |                       |                       | <b>-413,539.15</b>    |

| Estado Analítico de Ingresos por Fuente de Financiamiento   | Ingreso               |                                |                       |                       | Diferencia (6=5-1)    |
|---|-----------------------|--------------------------------|-----------------------|-----------------------|-----------------------|
|   | Estimado (1)          | Ampliaciones / Reducciones (2) | Modificado (3=1+2)    | Devenido (4)          |                       |
| <b>Ingresos del Poder Ejecutivo Federal o Estatal y de los Municipios</b>   |                       |                                |                       |                       |                       |
| IMPUESTOS   | \$0.00                | \$0.00                         | \$0.00                | \$0.00                | 0.00                  |
| CUOTAS Y APORTACIONES DE SEGURIDAD SOCIAL   | \$0.00                | \$0.00                         | \$0.00                | \$0.00                | 0.00                  |
| CONTRIBUCIONES DE MEJORAS   | \$0.00                | \$0.00                         | \$0.00                | \$0.00                | 0.00                  |
| DERECHOS  | \$0.00                | \$0.00                         | \$0.00                | \$0.00                | 0.00                  |
| PRODUCTOS   | \$0.00                | \$0.00                         | \$0.00                | \$0.00                | 0.00                  |
| APROVECHAMIENTOS  | \$0.00                | \$0.00                         | \$0.00                | \$0.00                | 0.00                  |
| PARTICIPACIONES, APORTACIONES, CONVENIOS, INCENTIVOS DERIVADOS  | \$0.00                | \$0.00                         | \$0.00                | \$0.00                | 0.00                  |
| TRANSFERENCIAS, ASIGNACIONES, SUBSIDIOS Y SUBVENCIONES  | \$2,200,000.00        | \$0.00                         | \$2,200,000.00        | \$2,108,333.18        | -\$91,666.82          |
| <b>Ingresos de los Entes Públicos de los Poderes Legislativo y Judicial, de los Órganos Autónomos y del Sector Paraestatal o Paramunicipal, así como de las Empresas Productivas del Estado</b> |                       |                                |                       |                       |                       |
| CUOTAS Y APORTACIONES DE SEGURIDAD SOCIAL   | \$0.00                | \$0.00                         | \$0.00                | \$0.00                | 0.00                  |
| PRODUCTOS   | \$0.00                | \$0.00                         | \$0.00                | \$0.00                | 0.00                  |
| INGRESOS POR VENTA DE BIENES, PRESTACION DE SERVICIOS   | \$321,871.75          | \$0.00                         | \$321,871.75          | -\$0.58               | -\$321,872.33         |
| TRANSFERENCIAS, ASIGNACIONES, SUBSIDIOS Y SUBVENCIONES  | \$0.00                | \$0.00                         | \$0.00                | \$0.00                | 0.00                  |
| <b>Ingresos Derivados de Financiamiento</b>   |                       |                                |                       |                       |                       |
| INGRESOS DERIVADOS DE FINANCIAMIENTOS   | \$0.00                | \$0.00                         | \$0.00                | \$0.00                | 0.00                  |
| <b>Total</b>  | <b>\$2,521,871.75</b> | <b>\$0.00</b>                  | <b>\$2,521,871.75</b> | <b>\$2,108,332.60</b> | <b>\$2,108,332.60</b> |
| <b>Ingresos Excedentes</b>  |                       |                                |                       |                       | <b>-413,539.15</b>    |

-413,539.15  
Page 1



# INSTITUTO DE LA JUVENTUD PARA EL MUNICIPIO DE COLIMA ESTADO DE COLIMA

## Estado Analítico del Ejercicio del Presupuesto de Egresos Clasificación Administrativa - Orden de Gobierno

Usr: AlondraEscobar  
Rep: rptEstadoPresupuestoEgresos\_UA3\_GB\_SC

Fecha y hora de Impresión | 15/ene./2021 | 02:15 p. m.

| Egresos                |                       |                              |                       |                       |                       |                     |
|------------------------|-----------------------|------------------------------|-----------------------|-----------------------|-----------------------|---------------------|
| Concepto               | Aprobado              | Ampliaciones / (Reducciones) | Modificado            | Devengado             | Pagado                | Subejercicio        |
|                        | 1                     | 2                            | 3=(1+2)               | 4                     | 5                     | 6 = ( 3 - 4 )       |
| <b>TOTAL DEL GASTO</b> | <b>\$2,521,871.75</b> | <b>\$0.00</b>                | <b>\$2,521,871.75</b> | <b>\$2,377,539.95</b> | <b>\$2,355,957.77</b> | <b>\$144,331.80</b> |
| PODER EJECUTIVO        | \$0.00                | \$0.00                       | \$0.00                | \$0.00                | \$0.00                | \$0.00              |
| PODER LEGISLATIVO      | \$0.00                | \$0.00                       | \$0.00                | \$0.00                | \$0.00                | \$0.00              |
| PODER JUDICIAL         | \$0.00                | \$0.00                       | \$0.00                | \$0.00                | \$0.00                | \$0.00              |
| ORGANOS AUTÓNOMOS      | \$2,521,871.75        | \$0.00                       | \$2,521,871.75        | \$2,377,539.95        | \$2,355,957.77        | \$144,331.80        |

J. J.



Usr: AlondraEscobar  
 Rep: rptEstadoPresupuestoEgresos\_CL2

# INSTITUTO DE LA JUVENTUD PARA EL MUNICIPIO DE COLIMA ESTADO DE COLIMA

## Estado Analítico del Ejercicio del Presupuesto de Egresos Clasificación Económica (por Tipo de Gasto)

Fecha y hora de Impresión | 15/ene./2021 | 02:14 p. m.

Del 01/ene./2020 Al 31/dic./2020

| Concepto  | Egresos               |                                      |                       |                       |                       |                               |
|---|-----------------------|--------------------------------------|-----------------------|-----------------------|-----------------------|-------------------------------|
|   | Aprobado<br>1         | Ampliaciones /<br>(Reducciones)<br>2 | Modificado<br>3=(1+2) | Devengado<br>4        | Pagado<br>5           | Subejercicio<br>6 = ( 3 - 4 ) |
| Gasto Corriente                                   | \$2,436,871.75        | \$0.00                               | \$2,436,871.75        | \$2,339,513.03        | \$2,317,930.85        | \$97,358.72                   |
| Gasto de Capital                                  | \$85,000.00           | \$0.00                               | \$85,000.00           | \$38,026.92           | \$38,026.92           | \$46,973.08                   |
| Amortización de la deuda y disminución de pasivos | \$0.00                | \$0.00                               | \$0.00                | \$0.00                | \$0.00                | \$0.00                        |
| Pensiones y Jubilaciones                          | \$0.00                | \$0.00                               | \$0.00                | \$0.00                | \$0.00                | \$0.00                        |
| Participaciones                                   | \$0.00                | \$0.00                               | \$0.00                | \$0.00                | \$0.00                | \$0.00                        |
| <b>Total del Gasto</b>                            | <b>\$2,521,871.75</b> | <b>\$0.00</b>                        | <b>\$2,521,871.75</b> | <b>\$2,377,539.95</b> | <b>\$2,355,957.77</b> | <b>\$144,331.80</b>           |

*[Handwritten signature]*



# INSTITUTO DE LA JUVENTUD PARA EL MUNICIPIO DE COLIMA ESTADO DE COLIMA

## Estado Analítico del Ejercicio del Presupuesto de Egresos Clasificación por Objeto del Gasto (Capítulo y Concepto)

Usr: AlondraEscobar  
Rep: rptEstadoPresupuestoEgresos\_CP\_CTO

Fecha y 15/ene./2021  
hora de Impresión 02:14 p. m.

| Concepto  | Egresos        |                                      |                       |                |                |                               |
|---|----------------|--------------------------------------|-----------------------|----------------|----------------|-------------------------------|
|   | Aprobado<br>1  | Ampliaciones /<br>(Reducciones)<br>2 | Modificado<br>3=(1+2) | Devengado<br>4 | Pagado<br>5    | Subejercicio<br>6 = ( 3 - 4 ) |
| <b>SERVICIOS PERSONALES</b>   | \$1,718,943.07 | \$0.00                               | \$1,718,943.07        | \$1,679,058.53 | \$1,663,542.35 | \$39,884.54                   |
| Remuneraciones al personal de carácter permanente                         | \$711,090.00   | -\$148,893.30                        | \$562,196.70          | \$562,196.70   | \$562,196.70   | \$0.00                        |
| Remuneraciones al personal de carácter transitorio                        | \$60,000.00    | \$274,604.70                         | \$334,604.70          | \$334,595.20   | \$334,595.20   | \$9.50                        |
| Remuneraciones adicionales y especiales                                   | \$721,296.02   | -\$72,447.59                         | \$648,848.43          | \$621,104.73   | \$621,104.73   | \$27,743.70                   |
| Seguridad Social  | \$106,141.83   | -\$33,817.79                         | \$72,324.04           | \$70,957.65    | \$64,498.05    | \$1,366.39                    |
| Otras prestaciones sociales y económicas                                  | \$119,026.24   | -\$18,057.04                         | \$100,969.20          | \$90,204.25    | \$81,147.67    | \$10,764.95                   |
| Provisiones   | \$1,388.98     | -\$1,388.98                          | \$0.00                | \$0.00         | \$0.00         | \$0.00                        |
| Pago de estímulos a servidores públicos                                   | \$0.00         | \$0.00                               | \$0.00                | \$0.00         | \$0.00         | \$0.00                        |
| <b>MATERIALES Y SUMINISTROS</b>   | \$119,491.53   | \$0.00                               | \$119,491.53          | \$85,384.37    | \$85,384.37    | \$34,107.16                   |
| Materiales de administración, emisión de documentos y artículos oficiales | \$28,491.53    | \$4,000.00                           | \$32,491.53           | \$21,169.54    | \$21,169.54    | \$11,321.99                   |
| Alimentos y utensilios  | \$15,000.00    | \$0.00                               | \$15,000.00           | \$12,300.83    | \$12,300.83    | \$2,699.17                    |
| Materias primas y materiales de producción y comercialización             | \$0.00         | \$0.00                               | \$0.00                | \$0.00         | \$0.00         | \$0.00                        |
| Materiales y artículos de construcción y de reparación                    | \$0.00         | \$0.00                               | \$0.00                | \$0.00         | \$0.00         | \$0.00                        |
| Productos químicos, farmacéuticos y de laboratorio                        | \$0.00         | \$0.00                               | \$0.00                | \$0.00         | \$0.00         | \$0.00                        |
| Combustibles, lubricantes y aditivos                                      | \$45,000.00    | -\$20,528.00                         | \$24,472.00           | \$17,500.00    | \$17,500.00    | \$6,972.00                    |
| Vestuario, blancos, prendas de protección y artículos deportivos          | \$15,000.00    | \$5,263.24                           | \$20,263.24           | \$7,341.08     | \$7,341.08     | \$12,922.16                   |
| Materiales y suministros para seguridad                                   | \$0.00         | \$0.00                               | \$0.00                | \$0.00         | \$0.00         | \$0.00                        |
| Herramientas, refacciones y accesorios menores                            | \$16,000.00    | \$11,264.76                          | \$27,264.76           | \$27,072.92    | \$27,072.92    | \$191.84                      |
| <b>SERVICIOS GENERALES</b>  | \$598,437.15   | \$0.00                               | \$598,437.15          | \$575,070.13   | \$569,004.13   | \$23,367.02                   |
| Servicios básicos   | \$10,000.00    | -\$919.00                            | \$9,081.00            | \$9,081.00     | \$9,081.00     | \$0.00                        |
| Servicios de arrendamiento  | \$0.00         | \$0.00                               | \$0.00                | \$0.00         | \$0.00         | \$0.00                        |
| Servicios profesionales, científicos, técnicos y otros servicios          | \$175,000.00   | \$86,197.42                          | \$241,197.42          | \$241,197.42   | \$241,197.42   | \$0.00                        |
| Servicios financieros, bancarios y comerciales                            | \$6,000.00     | \$3,453.56                           | \$9,453.56            | \$9,453.56     | \$9,453.56     | \$0.00                        |
| Servicios de instalación, reparación, mantenimiento y conservación        | \$135,744.00   | \$40,503.60                          | \$176,247.60          | \$176,247.60   | \$176,247.60   | \$0.00                        |
| Servicios de comunicación social y publicidad                             | \$20,000.00    | -\$13,231.69                         | \$6,768.31            | \$6,768.31     | \$6,768.31     | \$0.00                        |
| Servicios de traslado y viáticos  | \$15,000.00    | -\$4,150.91                          | \$10,849.09           | \$10,849.09    | \$10,849.09    | \$0.00                        |
| Servicios oficiales   | \$205,000.00   | -\$70,806.83                         | \$134,193.17          | \$111,144.15   | \$111,144.15   | \$23,049.02                   |
| Otros servicios generales   | \$31,693.15    | -\$21,046.15                         | \$10,647.00           | \$10,329.00    | \$4,263.00     | \$318.00                      |
| <b>TRANSFERENCIAS, ASIGNACIONES, SUBSIDIOS Y OTRAS AYUDAS</b>             | \$0.00         | \$0.00                               | \$0.00                | \$0.00         | \$0.00         | \$0.00                        |
| Transferencias internas y Asignaciones al Sector Público                  | \$0.00         | \$0.00                               | \$0.00                | \$0.00         | \$0.00         | \$0.00                        |
| Transferencias al resto del sector público                                | \$0.00         | \$0.00                               | \$0.00                | \$0.00         | \$0.00         | \$0.00                        |
| Subsidios y subvenciones  | \$0.00         | \$0.00                               | \$0.00                | \$0.00         | \$0.00         | \$0.00                        |
| Ayudas sociales   | \$0.00         | \$0.00                               | \$0.00                | \$0.00         | \$0.00         | \$0.00                        |
| Pensiones y jubilaciones  | \$0.00         | \$0.00                               | \$0.00                | \$0.00         | \$0.00         | \$0.00                        |
| Transferencias a fideicomisos, mandatos y otros análogos                  | \$0.00         | \$0.00                               | \$0.00                | \$0.00         | \$0.00         | \$0.00                        |
| Transferencias a la Seguridad Social                                      | \$0.00         | \$0.00                               | \$0.00                | \$0.00         | \$0.00         | \$0.00                        |

*[Handwritten signature]*





# INSTITUTO DE LA JUVENTUD PARA EL MUNICIPIO DE COLIMA ESTADO DE COLIMA

## Estado Analítico del Ejercicio del Presupuesto de Egresos Clasificación por Objeto del Gasto (Capítulo y Concepto)

Fecha y hora de Impresión 15/ene./2021 02:14 p. m.

Usr: AlondraEscobar  
Rep: rptEstadoPresupuestoEgresos\_CP\_CTO

Del 01/ene./2020 Al 31/dic./2020

| Concepto  | Egresos               |                                      |                       |                       |                       |                               |
|---|-----------------------|--------------------------------------|-----------------------|-----------------------|-----------------------|-------------------------------|
|   | Aprobado<br>1         | Ampliaciones /<br>(Reducciones)<br>2 | Modificado<br>3=(1+2) | Devengado<br>4        | Pagado<br>5           | Subejercicio<br>6 = ( 3 - 4 ) |
| Donativos   | \$0.00                | \$0.00                               | \$0.00                | \$0.00                | \$0.00                | \$0.00                        |
| Transferencias al Exterior                                    | \$0.00                | \$0.00                               | \$0.00                | \$0.00                | \$0.00                | \$0.00                        |
| <b>BIENES MUEBLES, INMUEBLES E INTANGIBLES</b>                | <b>\$85,000.00</b>    | <b>\$0.00</b>                        | <b>\$85,000.00</b>    | <b>\$38,026.92</b>    | <b>\$38,026.92</b>    | <b>\$46,973.08</b>            |
| Mobiliario y equipo de administración                         | \$60,000.00           | -\$8,300.00                          | \$51,700.00           | \$15,394.00           | \$15,394.00           | \$36,306.00                   |
| Mobiliario y equipo educacional y recreativo                  | \$5,000.00            | \$5,516.52                           | \$10,516.52           | \$10,516.52           | \$10,516.52           | \$0.00                        |
| Equipo e instrumental médico y de laboratorio                 | \$0.00                | \$0.00                               | \$0.00                | \$0.00                | \$0.00                | \$0.00                        |
| Vehículos y equipo de transporte                              | \$0.00                | \$0.00                               | \$0.00                | \$0.00                | \$0.00                | \$0.00                        |
| Equipo de defensa y seguridad                                 | \$0.00                | \$0.00                               | \$0.00                | \$0.00                | \$0.00                | \$0.00                        |
| Maqunaria, otros equipos y herramientas                       | \$2,000.00            | \$8,300.00                           | \$10,300.00           | \$8,300.00            | \$8,300.00            | \$2,000.00                    |
| Activos biológicos  | \$0.00                | \$0.00                               | \$0.00                | \$0.00                | \$0.00                | \$0.00                        |
| Bienes inmuebles  | \$0.00                | \$0.00                               | \$0.00                | \$0.00                | \$0.00                | \$0.00                        |
| Activos intangibles   | \$18,000.00           | -\$5,516.52                          | \$12,483.48           | \$3,816.40            | \$3,816.40            | \$8,667.08                    |
| <b>INVERSION PÚBLICA</b>                                      | <b>\$0.00</b>         | <b>\$0.00</b>                        | <b>\$0.00</b>         | <b>\$0.00</b>         | <b>\$0.00</b>         | <b>\$0.00</b>                 |
| Obra pública en bienes de dominio público                     | \$0.00                | \$0.00                               | \$0.00                | \$0.00                | \$0.00                | \$0.00                        |
| Obra pública en bienes propios                                | \$0.00                | \$0.00                               | \$0.00                | \$0.00                | \$0.00                | \$0.00                        |
| Proyectos productivos y acciones de fomento                   | \$0.00                | \$0.00                               | \$0.00                | \$0.00                | \$0.00                | \$0.00                        |
| <b>INVERSIONES FINANCIERAS Y OTRAS PROVISIONES</b>            | <b>\$0.00</b>         | <b>\$0.00</b>                        | <b>\$0.00</b>         | <b>\$0.00</b>         | <b>\$0.00</b>         | <b>\$0.00</b>                 |
| Inversiones para el fomento de actividades productivas        | \$0.00                | \$0.00                               | \$0.00                | \$0.00                | \$0.00                | \$0.00                        |
| Acciones y participaciones de capital                         | \$0.00                | \$0.00                               | \$0.00                | \$0.00                | \$0.00                | \$0.00                        |
| Compra de títulos y valores                                   | \$0.00                | \$0.00                               | \$0.00                | \$0.00                | \$0.00                | \$0.00                        |
| Concesión de préstamos  | \$0.00                | \$0.00                               | \$0.00                | \$0.00                | \$0.00                | \$0.00                        |
| Inversiones en fideicomisos, mandatos y otros análogos        | \$0.00                | \$0.00                               | \$0.00                | \$0.00                | \$0.00                | \$0.00                        |
| Otras inversiones financieras                                 | \$0.00                | \$0.00                               | \$0.00                | \$0.00                | \$0.00                | \$0.00                        |
| Provisiones para contingencias y otras erogaciones especiales | \$0.00                | \$0.00                               | \$0.00                | \$0.00                | \$0.00                | \$0.00                        |
| <b>PARTICIPACIONES Y APORTACIONES</b>                         | <b>\$0.00</b>         | <b>\$0.00</b>                        | <b>\$0.00</b>         | <b>\$0.00</b>         | <b>\$0.00</b>         | <b>\$0.00</b>                 |
| Participaciones   | \$0.00                | \$0.00                               | \$0.00                | \$0.00                | \$0.00                | \$0.00                        |
| Aportaciones  | \$0.00                | \$0.00                               | \$0.00                | \$0.00                | \$0.00                | \$0.00                        |
| Convenios   | \$0.00                | \$0.00                               | \$0.00                | \$0.00                | \$0.00                | \$0.00                        |
| <b>DEUDA PÚBLICA</b>  | <b>\$0.00</b>         | <b>\$0.00</b>                        | <b>\$0.00</b>         | <b>\$0.00</b>         | <b>\$0.00</b>         | <b>\$0.00</b>                 |
| Amortización de la deuda pública                              | \$0.00                | \$0.00                               | \$0.00                | \$0.00                | \$0.00                | \$0.00                        |
| Intereses de la deuda pública                                 | \$0.00                | \$0.00                               | \$0.00                | \$0.00                | \$0.00                | \$0.00                        |
| Comisiones de la deuda pública                                | \$0.00                | \$0.00                               | \$0.00                | \$0.00                | \$0.00                | \$0.00                        |
| Gastos de la deuda pública                                    | \$0.00                | \$0.00                               | \$0.00                | \$0.00                | \$0.00                | \$0.00                        |
| Costo por coberturas  | \$0.00                | \$0.00                               | \$0.00                | \$0.00                | \$0.00                | \$0.00                        |
| Apoyos financieros  | \$0.00                | \$0.00                               | \$0.00                | \$0.00                | \$0.00                | \$0.00                        |
| Adeudos de ejercicios fiscales anteriores (ADEFAS)            | \$0.00                | \$0.00                               | \$0.00                | \$0.00                | \$0.00                | \$0.00                        |
| <b>Total del Gasto</b>  | <b>\$2,521,871.75</b> | <b>\$0.00</b>                        | <b>\$2,521,871.75</b> | <b>\$2,377,539.95</b> | <b>\$2,355,957.77</b> | <b>\$144,331.80</b>           |

02



# INSTITUTO DE LA JUVENTUD PARA EL MUNICIPIO DE COLIMA ESTADO DE COLIMA

## Estado Analítico del Ejercicio del Presupuesto de Egresos Clasificación Funcional (Finalidad y Función)

Usr: AlondraEscobar  
Rep: rptEstadoPresupuestoEgresos\_FNS

Fecha y hora de Impresión | 15/ene./2021 | 02:15 p. m.

| Del 01/ene./2020 Al 31/dic./2020

| Concepto  | Egresos               |                                      |                       |                       |                       |                               |
|---|-----------------------|--------------------------------------|-----------------------|-----------------------|-----------------------|-------------------------------|
|   | Aprobado<br>1         | Ampliaciones /<br>(Reducciones)<br>2 | Modificado<br>3=(1+2) | Devengado<br>4        | Pagado<br>5           | Subejercicio<br>6 = ( 3 - 4 ) |
| <b>GOBIERNO</b>   | <b>\$2,336,871.75</b> | <b>\$55,796.13</b>                   | <b>\$2,392,667.88</b> | <b>\$2,271,385.10</b> | <b>\$2,249,802.92</b> | <b>\$121,282.78</b>           |
| LEGISLACIÓN   | \$0.00                | \$0.00                               | \$0.00                | \$0.00                | \$0.00                | \$0.00                        |
| JUSTICIA  | \$0.00                | \$0.00                               | \$0.00                | \$0.00                | \$0.00                | \$0.00                        |
| COORDINACIÓN DE LA POLÍTICA DE GOBIERNO   | \$0.00                | \$0.00                               | \$0.00                | \$0.00                | \$0.00                | \$0.00                        |
| RELACIONES EXTERIORES   | \$0.00                | \$0.00                               | \$0.00                | \$0.00                | \$0.00                | \$0.00                        |
| ASUNTOS FINANCIEROS Y HACENDARIOS   | \$2,336,871.75        | \$55,796.13                          | \$2,392,667.88        | \$2,271,385.10        | \$2,249,802.92        | \$121,282.78                  |
| SEGURIDAD NACIONAL  | \$0.00                | \$0.00                               | \$0.00                | \$0.00                | \$0.00                | \$0.00                        |
| ASUNTOS DE ORDEN PÚBLICO Y DE SEGURIDAD INTERIOR  | \$0.00                | \$0.00                               | \$0.00                | \$0.00                | \$0.00                | \$0.00                        |
| OTROS SERVICIOS GENERALES   | \$0.00                | \$0.00                               | \$0.00                | \$0.00                | \$0.00                | \$0.00                        |
| <b>DESARROLLO SOCIAL</b>  | <b>\$85,000.00</b>    | <b>-\$4,925.23</b>                   | <b>\$80,074.77</b>    | <b>\$57,025.75</b>    | <b>\$57,025.75</b>    | <b>\$23,049.02</b>            |
| PROTECCIÓN AMBIENTAL  | \$0.00                | \$0.00                               | \$0.00                | \$0.00                | \$0.00                | \$0.00                        |
| VIVIENDA Y SERVICIOS A LA COMUNIDAD   | \$0.00                | \$0.00                               | \$0.00                | \$0.00                | \$0.00                | \$0.00                        |
| SALUD   | \$40,000.00           | \$9,464.31                           | \$49,464.31           | \$49,693.42           | \$49,693.42           | -\$229.11                     |
| RECREACIÓN, CULTURA Y OTRAS MANIFESTACIONES SOCIALES  | \$45,000.00           | -\$14,389.54                         | \$30,610.46           | \$7,332.33            | \$7,332.33            | \$23,278.13                   |
| EDUCACIÓN   | \$0.00                | \$0.00                               | \$0.00                | \$0.00                | \$0.00                | \$0.00                        |
| PROTECCIÓN SOCIAL   | \$0.00                | \$0.00                               | \$0.00                | \$0.00                | \$0.00                | \$0.00                        |
| OTROS ASUNTOS SOCIALES  | \$0.00                | \$0.00                               | \$0.00                | \$0.00                | \$0.00                | \$0.00                        |
| <b>DESARROLLO ECONÓMICO</b>   | <b>\$100,000.00</b>   | <b>-\$50,870.90</b>                  | <b>\$49,129.10</b>    | <b>\$49,129.10</b>    | <b>\$49,129.10</b>    | <b>\$0.00</b>                 |
| ASUNTOS ECONÓMICOS, COMERCIALES Y LABORALES EN GENERAL  | \$100,000.00          | -\$50,870.90                         | \$49,129.10           | \$49,129.10           | \$49,129.10           | \$0.00                        |
| AGROPECUARIA, SILVICULTURA, PESCA Y CAZA  | \$0.00                | \$0.00                               | \$0.00                | \$0.00                | \$0.00                | \$0.00                        |
| COMBUSTIBLES Y ENERGÍA  | \$0.00                | \$0.00                               | \$0.00                | \$0.00                | \$0.00                | \$0.00                        |
| MINERÍA, MANUFACTURAS Y CONSTRUCCIÓN  | \$0.00                | \$0.00                               | \$0.00                | \$0.00                | \$0.00                | \$0.00                        |
| TRANSPORTE  | \$0.00                | \$0.00                               | \$0.00                | \$0.00                | \$0.00                | \$0.00                        |
| COMUNICACIONES  | \$0.00                | \$0.00                               | \$0.00                | \$0.00                | \$0.00                | \$0.00                        |
| TURISMO   | \$0.00                | \$0.00                               | \$0.00                | \$0.00                | \$0.00                | \$0.00                        |
| CIENCIA, TECNOLOGÍA E INNOVACIÓN  | \$0.00                | \$0.00                               | \$0.00                | \$0.00                | \$0.00                | \$0.00                        |
| OTRAS INDUSTRIAS Y OTROS ASUNTOS ECONÓMICOS   | \$0.00                | \$0.00                               | \$0.00                | \$0.00                | \$0.00                | \$0.00                        |
| <b>OTRAS NO CLASIFICADAS EN FUNCIONES ANTERIORES</b>  | <b>\$0.00</b>         | <b>\$0.00</b>                        | <b>\$0.00</b>         | <b>\$0.00</b>         | <b>\$0.00</b>         | <b>\$0.00</b>                 |
| TRANSACCIONES DE LA DEUDA PÚBLICA / COSTO FINANCIERO DE LA DEUDA                              | \$0.00                | \$0.00                               | \$0.00                | \$0.00                | \$0.00                | \$0.00                        |
| TRANSFERENCIAS, PARTICIPACIONES Y APORTACIONES ENTRE DIFERENTES NIVELES Y ORDENES DE GOBIERNO | \$0.00                | \$0.00                               | \$0.00                | \$0.00                | \$0.00                | \$0.00                        |
| SANEAMIENTO DEL SISTEMA FINANCIERO  | \$0.00                | \$0.00                               | \$0.00                | \$0.00                | \$0.00                | \$0.00                        |



Usu: AlondraEscobar  
Rep: rptEstadoPresupuestoEgresos\_FN3

**INSTITUTO DE LA JUVENTUD PARA EL MUNICIPIO DE COLIMA**  
**ESTADO DE COLIMA**  
**Estado Analítico del Ejercicio del Presupuesto de Egresos**  
**Clasificación Funcional (Finalidad y Función)**  
| Del 01/ene./2020 Al 31/dic./2020

Fecha y hora de Impresión  
15/ene./2021  
02:15 p. m.

| Concepto   | Egresos               |                              |                       |                       |                       |                     |
|--|-----------------------|------------------------------|-----------------------|-----------------------|-----------------------|---------------------|
|  | Aprobado              | Ampliaciones / (Reducciones) | Modificado            | Devengado             | Pagado                | Subejercicio        |
|  | 1                     | 2                            | 3=(1+2)               | 4                     | 5                     | 6 = ( 3 - 4 )       |
|  | \$0.00                | \$0.00                       | \$0.00                | \$0.00                | \$0.00                | \$0.00              |
| <b>ADEUDOS DE EJERCICIOS FISCALES ANTERIORES</b> | <b>\$2,521,871.75</b> | <b>\$0.00</b>                | <b>\$2,521,871.75</b> | <b>\$2,377,539.95</b> | <b>\$2,355,957.77</b> | <b>\$144,331.80</b> |
| <b>Total del Gasto</b>                           |                       |                              |                       |                       |                       |                     |

*232*



**INSTITUTO DE LA JUVENTUD PARA EL MUNICIPIO DE COLIMA  
ESTADO DE COLIMA**

**Endeudamiento Neto**

Del 01/ene./2020 Al 31/dic./2020

Usu: AlondraEscobar  
Rep: rptEndeudamientoNeto

Fecha y hora de Impresión | 15/ene./2021  
02:16 p. m.

| Identificación de Crédito o Instrumento | Contratación/Colocación | Amortización  | Endeudamiento Neto |
|---|-------------------------|---------------|--------------------|
|   | A                       | B             | C=A-B              |
| <b>Créditos Bancarios</b>               |                         |               |                    |
| Total Créditos Bancarios                | \$0.00                  | \$0.00        | \$0.00             |
| <b>Otros Instrumentos de Deuda</b>      |                         |               |                    |
| Total Otros Instrumentos de Deuda       | \$0.00                  | \$0.00        | \$0.00             |
| <b>Total</b>                            | <b>\$0.00</b>           | <b>\$0.00</b> | <b>\$0.00</b>      |

*2. A.*



**INSTITUTO DE LA JUVENTUD PARA EL MUNICIPIO DE COLIMA**  
**ESTADO DE COLIMA**  
**Intereses de la Deuda**

Usu: AlondraEscobar  
Rep: rptInteresesdeLaDeuda

Del 01/ene./2020 Al 31/dic./2020

Fecha y hora de Impresión | 15/ene./2021  
02:17 p. m.

| Identificación de Crédito o Instrumento           | Devengado     | Pagado        |
|---|---------------|---------------|
| <b>Créditos Bancarios</b>                         |               |               |
| Total de Intereses de Créditos Bancarios          | \$0.00        | \$0.00        |
| <b>Otros Instrumentos de Deuda</b>                |               |               |
| Total de Intereses de Otros Instrumentos de Deuda | \$0.00        | \$0.00        |
| <b>Total</b>                                      | <b>\$0.00</b> | <b>\$0.00</b> |

3. A.



**INSTITUTO DE LA JUVENTUD PARA EL MUNICIPIO DE COLIMA  
ESTADO DE COLIMA**

**Indicadores de Postura Fiscal  
del 01/ene./2020 al 31/dic./2020**

Usu: AlondraEscobar  
Rep: rptIndicadoresPosturaFiscal

Fecha y hora de Impresión | 15/ene./2021  
02:17 p. m.

| Concepto  | Estimado              | Devengado             | Pagado                |
|---|-----------------------|-----------------------|-----------------------|
| <b>I. Ingresos Presupuestarios (I=1+2)</b>                              | <b>\$2,521,871.75</b> | <b>\$2,108,332.60</b> | <b>\$2,108,332.60</b> |
| 1. Ingresos del Gobierno de la Entidad Federativa                       | \$2,521,871.75        | \$2,108,332.60        | \$2,108,332.60        |
| 2. Ingresos del Sector Paraestatal                                      | \$0.00                | \$0.00                | \$0.00                |
| <b>II. Egresos Presupuestarios (II=3+4)</b>                             | <b>\$2,521,871.75</b> | <b>\$2,377,539.95</b> | <b>\$2,355,957.77</b> |
| 3. Egresos del Gobierno de la Entidad Federativa                        | \$2,521,871.75        | \$2,377,539.95        | \$2,355,957.77        |
| 4. Egresos del Sector Paraestatal                                       | \$0.00                | \$0.00                | \$0.00                |
| <b>III. Balance Presupuestario (Superávit o Déficit) (III = I - II)</b> | <b>\$0.00</b>         | <b>-\$269,207.35</b>  | <b>-\$247,625.17</b>  |

| Concepto  | Estimado      | Devengado            | Pagado               |
|---|---------------|----------------------|----------------------|
| <b>III. Balance Presupuestario (Superávit o Déficit)</b>        | <b>\$0.00</b> | <b>-\$269,207.35</b> | <b>-\$247,625.17</b> |
| <b>IV. Intereses, Comisiones y Gastos de la Deuda</b>           | <b>\$0.00</b> | <b>\$0.00</b>        | <b>\$0.00</b>        |
| <b>V. Balance Primario ( Superávit o Déficit) (V= III - IV)</b> | <b>\$0.00</b> | <b>-\$269,207.35</b> | <b>-\$247,625.17</b> |

| Concepto   | Estimado      | Devengado     | Pagado        |
|--|---------------|---------------|---------------|
| <b>A. Financiamiento</b>                               | <b>\$0.00</b> | <b>\$0.00</b> | <b>\$0.00</b> |
| <b>B. Amortización de la deuda</b>                     | <b>\$0.00</b> | <b>\$0.00</b> | <b>\$0.00</b> |
| <b>C. Endeudamiento ó desendeudamiento (C = A - B)</b> | <b>\$0.00</b> | <b>\$0.00</b> | <b>\$0.00</b> |

*2. d.*

# INFORMACIÓN PROGRAMÁTICA



# INSTITUTO DE LA JUVENTUD PARA EL MUNICIPIO DE COLIMA ESTADO DE COLIMA

**Gasto por Categoría Programática**  
Del 01/ene./2020 Al 31/dic./2020

Fecha y hora de Impresión | 15/ene./2021 | 02:15 p. m.


Usu: AlondraEscobar  
Rep: rptEstadoPresupuestoEgresos\_PC

| Concepto   | Egresos               |                              |                       |                       |                       |                     |
|--|-----------------------|------------------------------|-----------------------|-----------------------|-----------------------|---------------------|
|  | Aprobado              | Ampliaciones / (Reducciones) | Modificado            | Devengado             | Pagado                | Subejercicio        |
|  | 1                     | 2                            | 3=(1+2)               | 4                     | 5                     | 6 = (3 - 4)         |
| <b>Programas</b>   |                       |                              |                       |                       |                       |                     |
| <b>Subsidios: Sector Social y Privado o Entidades Federativas y Municipios</b> |                       |                              |                       |                       |                       |                     |
| Sujetos a Reglas de Operación  | \$0.00                | \$0.00                       | \$0.00                | \$0.00                | \$0.00                | \$0.00              |
| Otros Subsidios  | \$0.00                | \$0.00                       | \$0.00                | \$0.00                | \$0.00                | \$0.00              |
| <b>Desempeño de las Funciones</b>  |                       |                              |                       |                       |                       |                     |
| Prestación de Servicios Públicos   | \$2,521,871.75        | \$0.00                       | \$2,521,871.75        | \$2,377,539.95        | \$2,355,957.77        | \$144,331.80        |
| Provisión de Bienes Públicos   | \$0.00                | \$0.00                       | \$0.00                | \$0.00                | \$0.00                | \$0.00              |
| Planeación, seguimiento y evaluación de políticas públicas                     | \$0.00                | \$0.00                       | \$0.00                | \$0.00                | \$0.00                | \$0.00              |
| Promoción y fomento  | \$0.00                | \$0.00                       | \$0.00                | \$0.00                | \$0.00                | \$0.00              |
| Regulación y supervisión   | \$0.00                | \$0.00                       | \$0.00                | \$0.00                | \$0.00                | \$0.00              |
| Funciones de las Fuerzas Armadas (Únicamente Gobierno F Específicos)           | \$0.00                | \$0.00                       | \$0.00                | \$0.00                | \$0.00                | \$0.00              |
| Proyectos de Inversión   | \$0.00                | \$0.00                       | \$0.00                | \$0.00                | \$0.00                | \$0.00              |
| <b>Administrativos y de Apoyo</b>  |                       |                              |                       |                       |                       |                     |
| Apoyo al proceso presupuestario y para mejorar la eficiencia                   | \$0.00                | \$0.00                       | \$0.00                | \$0.00                | \$0.00                | \$0.00              |
| Apoyo a la función pública y al mejoramiento de la gestión                     | \$0.00                | \$0.00                       | \$0.00                | \$0.00                | \$0.00                | \$0.00              |
| Operaciones ajenas   | \$0.00                | \$0.00                       | \$0.00                | \$0.00                | \$0.00                | \$0.00              |
| <b>Compromisos</b>   |                       |                              |                       |                       |                       |                     |
| Obligaciones de cumplimiento de resolución jurisdiccional                      | \$0.00                | \$0.00                       | \$0.00                | \$0.00                | \$0.00                | \$0.00              |
| Desastres Naturales  | \$0.00                | \$0.00                       | \$0.00                | \$0.00                | \$0.00                | \$0.00              |
| <b>Obligaciones</b>  |                       |                              |                       |                       |                       |                     |
| Pensiones y jubilaciones   | \$0.00                | \$0.00                       | \$0.00                | \$0.00                | \$0.00                | \$0.00              |
| Aportaciones a la seguridad social   | \$0.00                | \$0.00                       | \$0.00                | \$0.00                | \$0.00                | \$0.00              |
| Aportaciones a fondos de estabilización  | \$0.00                | \$0.00                       | \$0.00                | \$0.00                | \$0.00                | \$0.00              |
| Aportaciones a fondos de inversión y reestructura de pensior                   | \$0.00                | \$0.00                       | \$0.00                | \$0.00                | \$0.00                | \$0.00              |
| <b>Programas de Gasto Federalizado</b>   |                       |                              |                       |                       |                       |                     |
| Gasto Federalizado   | \$0.00                | \$0.00                       | \$0.00                | \$0.00                | \$0.00                | \$0.00              |
| <b>Participaciones a entidades federativas y municipios</b>                    |                       |                              |                       |                       |                       |                     |
| Participaciones a entidades federativas y municipios                           | \$0.00                | \$0.00                       | \$0.00                | \$0.00                | \$0.00                | \$0.00              |
| <b>Costo financiero, deuda o apoyos a deudores y ahorradores de la banca</b>   |                       |                              |                       |                       |                       |                     |
| Costo financiero, deuda o apoyos a deudores y ahorradores                      | \$0.00                | \$0.00                       | \$0.00                | \$0.00                | \$0.00                | \$0.00              |
| <b>Adeudos de ejercicios fiscales anteriores</b>                               |                       |                              |                       |                       |                       |                     |
| Adeudos de ejercicios fiscales anteriores                                      | \$0.00                | \$0.00                       | \$0.00                | \$0.00                | \$0.00                | \$0.00              |
| <b>Total del Gasto</b>   | <b>\$2,521,871.75</b> | <b>\$0.00</b>                | <b>\$2,521,871.75</b> | <b>\$2,377,539.95</b> | <b>\$2,355,957.77</b> | <b>\$144,331.80</b> |

A 20



OTROS  
INFORMES




Confiamos en Colima



INSTITUTO DE LA JUVENTUD PARA EL MUNICIPIO DE COLIMA  
Programas y Proyectos de Inversión  
Del 01 de enero al 31 de diciembre de 2020

| Ramo o Dependencia/Función/<br>Programa Presupuestario (Modalidad y Programa)<br>/Actividad Institucional | Aprobado            | Ampliaciones/<br>(Reducciones) | Presupuesto<br>Vigente | Comprometido        | Presupuesto<br>Disponible<br>para<br>Comprometer | Devengado           | Comprometido<br>No Devengado | Presupuesto<br>sin Devengar | Ejercido            | Pagado              | Cuentas por<br>Pagar Deuda |
|---|---------------------|--------------------------------|------------------------|---------------------|--|---------------------|------------------------------|-----------------------------|---------------------|---------------------|----------------------------|
| <b>Prestación de Servicios Públicos</b>   |                     |                                |                        |                     |  |                     |                              |                             |                     |                     |                            |
| Asuntos Financieros y Hacendarios   |                     |                                |                        |                     |  |                     |                              |                             |                     |                     |                            |
| Educación   |                     |                                |                        |                     |  |                     |                              |                             |                     |                     |                            |
| Otros Asuntos Sociales  |                     |                                |                        |                     |  |                     |                              |                             |                     |                     |                            |
| Recreación, Cultura y Otras Manifestaciones Sociales  |                     |                                |                        |                     |  |                     |                              |                             |                     |                     |                            |
| Gobierno Municipal  | 2,521,871.75        | 0.00                           | 2,521,871.75           | 2,414,765.37        | 107,106.38                                       | 2,377,539.95        | 2,307,658.99                 | 37,225.42                   | 2,377,539.95        | 2,355,957.77        | 21,582.18                  |
| <b>Recreación, Cultura y Otras</b>  | <b>2,521,871.75</b> | <b>0.00</b>                    | <b>2,521,871.75</b>    | <b>2,414,765.37</b> | <b>107,106.38</b>                                | <b>2,377,539.95</b> | <b>2,307,658.99</b>          | <b>37,225.42</b>            | <b>2,377,539.95</b> | <b>2,355,957.77</b> | <b>21,582.18</b>           |

*R. J.*



**Colima**  
GOBIERNO MUNICIPAL

Confiemos  
en Colima

**INSTITUTO DE LA JUVENTUD PARA EL  
MUNICIPIO DE COLIMA**

**Montos pagados por Ayudas y Subsidios  
Del 01 de enero al 31 de diciembre 2020**



| Concepto                    | Ayuda | Subsidio | Sector (económico o social) | Beneficiario | CURP | RFC | Monto Pagado |
|-----------------------------|-------|----------|-----------------------------|--------------|------|-----|--------------|
| Sin información que revelar | -     | -        | -                           | -            | -    | -   | -            |

*R. J.*

INSTITUTO DE LA JUVENTUD PARA EL MUNICIPIO DE COLIMA  
ESTADO DE COLIMA  
MOBILIARIO Y EQUIPO DE OFICINA  
Inventario a Diciembre 2020

| No             | Folio                       | Descripción del Bien                              | Valor en Libros | Fecha de compra |
|----------------|-----------------------------|---|-----------------|-----------------|
| 1              | IJMC - 1241-1 - 51101 - 001 | Escritorio en L Velvet cristal negro              | \$ 1,599.00     | 08/02/2016      |
| 2              | IJMC - 1241-1 - 51101 - 002 | Escritorio en L Velvet cristal negro              | \$ 1,599.00     | 08/02/2016      |
| 3              | IJMC - 1241-1 - 51101 - 003 | Escritorio en L Velvet cristal negro              | \$ 1,599.00     | 08/02/2016      |
| 4              | IJMC - 1241-1 - 51101 - 004 | Escritorio en L Velvet cristal negro              | \$ 1,599.00     | 08/02/2016      |
| 5              | IJMC - 1241-1 - 51101 - 005 | Escritorio en L Havano Cristal transparente       | \$ 3,999.00     | 08/02/2016      |
| 6              | IJMC - 1241-1 - 51101 - 006 | Librero 5 repisas nogal                           | \$ 1,999.00     | 08/02/2016      |
| 7              | IJMC - 1241-1 - 51101 - 007 | Librero Z cristal con 5 repisas                   | \$ 1,599.00     | 08/02/2016      |
| 8              | IJMC - 1241-1 - 51101 - 008 | Escritorio en L formaica color nogal              | \$ 1,829.00     | 09/02/2016      |
| 9              | IJMC - 1241-1 - 51101 - 009 | Escritorio en L formaica color nogal              | \$ 1,829.00     | 09/02/2016      |
| 10             | IJMC - 1241-1 - 51101 - 010 | Escritorio color nogal                            | \$ 2,495.11     | 09/02/2016      |
| 11             | IJMC - 1241-1 - 51101 - 011 | Estante 6 Repisas                                 | \$ 1,399.00     | 09/02/2016      |
| 12             | IJMC - 1241-1 - 51101 - 012 | Estante 6 Repisas                                 | \$ 1,399.00     | 09/02/2016      |
| 13             | IJMC - 1241-1 - 51101 - 013 | Estante 6 Repisas                                 | \$ 1,399.00     | 09/02/2016      |
| 38             | IJMC - 1241-1 - 51101 - 014 | Archivero 4 Gavetas con chapa                     | \$ 3,350.08     | 10/02/2016      |
| 39             | IJMC - 1241-1 - 51101 - 015 | Mostrador recibidor de 1.20 Mts.                  | \$ 1,999.84     | 10/02/2016      |
| 40             | IJMC - 1241-1 - 51101 - 016 | Sillón Ejecutivo respaldo en malla, negro con rod | \$ 1,392.00     | 10/02/2016      |
| 41             | IJMC - 1241-1 - 51101 - 017 | Sillón Ejecutivo respaldo en malla, negro con rod | \$ 1,392.00     | 10/02/2016      |
| 42             | IJMC - 1241-1 - 51101 - 018 | Silla de visita offi                              | \$ 379.00       | 10/02/2016      |
| 43             | IJMC - 1241-1 - 51101 - 019 | Silla de visita offi                              | \$ 379.00       | 10/02/2016      |
| 44             | IJMC - 1241-1 - 51101 - 020 | Silla de visita offi                              | \$ 379.00       | 10/02/2016      |
| 45             | IJMC - 1241-1 - 51101 - 021 | Silla de visita offi                              | \$ 379.00       | 10/02/2016      |
| 46             | IJMC - 1241-1 - 51101 - 022 | Silla piana negra 4 patas visita                  | \$ 499.00       | 10/02/2016      |
| 47             | IJMC - 1241-1 - 51101 - 023 | Silla piana negra 4 patas visita                  | \$ 499.00       | 10/02/2016      |
| 48             | IJMC - 1241-1 - 51101 - 024 | Silla piel NY (imitación) negro con rodajas       | \$ 999.00       | 12/02/2016      |
| 49             | IJMC - 1241-1 - 51101 - 025 | Silla piel NY (imitación) negro con rodajas       | \$ 999.00       | 12/02/2016      |
| 50             | IJMC - 1241-1 - 51101 - 026 | Silla piel NY (imitación) negro con rodajas       | \$ 999.00       | 12/02/2016      |
| 51             | IJMC - 1241-1 - 51101 - 027 | Silla piel NY (imitación) negro con rodajas       | \$ 999.00       | 12/02/2016      |
| 52             | IJMC - 1241-1 - 51101 - 028 | Silla Secretarial Class negro con rodajas         | \$ 2,199.00     | 12/02/2016      |
| 53             | IJMC - 1241-1 - 51101 - 029 | Silla plegable reforzada NG                       | \$ 499.00       | 12/02/2016      |
| 54             | IJMC - 1241-1 - 51101 - 030 | Silla plegable reforzada NG                       | \$ 499.00       | 12/02/2016      |
| 55             | IJMC - 1241-1 - 51101 - 031 | Silla visitas chicago                             | \$ 2,599.00     | 12/02/2016      |
| 56             | IJMC - 1241-1 - 51101 - 032 | Silla visitas chicago                             | \$ 2,599.00     | 12/02/2016      |
| 57             | IJMC - 1241-1 - 51101 - 033 | Silla ejecutiva History                           | \$ 1,999.00     | 12/02/2016      |
| 76             | IJMC - 1241-1 - 51101 - 034 | Archivero organizador de 3 gavetas negro          | \$ 1,452.91     | 03/10/2017      |
| 77             | IJMC - 1241-1 - 51101 - 035 | Archivero organizador de 3 gavetas negro          | \$ 1,452.91     | 03/10/2017      |
| 78             | IJMC - 1241-1 - 51101 - 036 | Mesa plegable blanca                              | \$ 1,021.98     | 23/11/2017      |
| 79             | IJMC - 1241-1 - 51101 - 037 | Mesa plegable blanca                              | \$ 1,021.98     | 23/11/2017      |
| 80             | IJMC - 1241-1 - 51101 - 038 | Mesa plegable blanca                              | \$ 1,021.98     | 23/11/2017      |
| 81             | IJMC - 1241-1 - 51101 - 039 | Silla tubular                                     | \$ 976.97       | 23/11/2017      |
| 82             | IJMC - 1241-1 - 51101 - 040 | Silla tubular                                     | \$ 976.97       | 23/11/2017      |
| 83             | IJMC - 1241-2 - 51102 - 041 | Archivero 4 gavetas color caoba                   | \$ 3,369.10     | 07/03/2019      |
| 84             | IJMC - 1241-2 - 51102 - 042 | Base para lonas en herrería                       | \$ 3,498.00     | 30/07/2019      |
| Saldo Contable |                             |   | \$ 64,173.83    |                 |

2. A.



Confiemos  
en Colima

**INSTITUTO DE LA JUVENTUD PARA EL MUNICIPIO DE COLIMA**  
**ESTADO DE COLIMA**  
**MUEBLES EXCEPTO DE OFICINA Y ESTANTERÍA**  
**Inventario a Diciembre 2020**



| No | Folio                       | Descripción del Bien | Valor en Libros | Fecha de compra |
|----|-----------------------------|----------------------|-----------------|-----------------|
| 1  | IJMC - 1241-2 - 51201 - 001 | Mesa de centro Cune  | \$ 2,499.00     | 10/02/2016      |
|    |                             | Saldo Contable       | \$ 2,499.00     |                 |



Confiemos  
en Colima

**INSTITUTO DE LA JUVENTUD PARA EL MUNICIPIO DE COLIMA**  
**ESTADO DE COLIMA**  
**EQUIPO DE COMPUTO Y TECNOLOGÍAS DE LA INFORMACIÓN**  
**Inventario a Diciembre 2020**



| No | Folio |   |        |   | Descripción del Bien | Valor en Libros                            | Fecha de compra |            |
|----|-------|---|--------|---|----------------------|--|-----------------|------------|
| 1  | IJMC  | - | 1241-3 | - | 51501 - 001          | Desktop Lenovo Aio C260 Bing               | \$ 5,999.00     | 08/02/2015 |
| 2  | IJMC  | - | 1241-3 | - | 51501 - 002          | Computadora armada                         | \$ 10,895.60    | 05/02/2016 |
| 3  | IJMC  | - | 1241-3 | - | 51501 - 003          | Monitor Acer V206HQL                       | \$ 1,600.00     | 05/02/2016 |
| 4  | IJMC  | - | 1241-3 | - | 51501 - 004          | Regulador KOBLLENZ RS-1400-I               | \$ 300.00       | 05/02/2016 |
| 5  | IJMC  | - | 1241-3 | - | 51501 - 005          | Laptop Acer Aspire E5-553-1786 color negro | \$ 10,927.20    | 22/12/2016 |
| 6  | IJMC  | - | 1241-3 | - | 51501 - 006          | Desktop Aio Dell 20-3043                   | \$ 9,999.00     | 08/02/2016 |
| 7  | IJMC  | - | 1241-3 | - | 51501 - 007          | Multif L565                                | \$ 5,896.00     | 09/02/2016 |
| 8  | IJMC  | - | 1241-3 | - | 51501 - 008          | Multif L-365                               | \$ 4,416.73     | 09/02/2016 |
| 9  | IJMC  | - | 1241-3 | - | 51501 - 009          | Multif Brother MFC-L2700 DW                | \$ 2,999.00     | 18/05/2016 |
| 10 | IJMC  | - | 1241-3 | - | 51501 - 010          | Laptop HP 14-bW005IA S-5CD73507KP negro    | \$ 9,999.00     | 12/02/2018 |
| 12 | IJMC  | - | 1241-3 | - | 51501 - 011          | Impresora SAMSUNG SL-M2020W MO             | \$ 1,349.00     | 11/01/2019 |
| 13 | IJMC  | - | 1241-3 | - | 51501 - 012          | Chegador de huella dactilar por Red        | \$ 2,489.99     | 06/08/2019 |
| 14 | IJMC  | - | 1241-3 | - | 51501 - 013          | Laptop HP 15-DA0089LM                      | \$ 7,799.00     | 29/11/2019 |
| 15 | IJMC  | - | 1241-3 | - | 51501 - 014          | Disco duro externo de 2TB                  | \$ 1,582.00     | 30/12/2019 |
| 16 | IJMC  | - | 1241-3 | - | 51501 - 015          | Computadora armada                         | \$ 11,895.00    | 27/11/2020 |
| 17 | IJMC  | - | 1241-3 | - | 51501 - 016          | Disco duro externo de 4TB SEAGATE          | \$ 3,499.00     | 30/12/2020 |
|    |       |   |        |   |                      | Saldo Contable                             | \$ 91,645.52    |            |

*3.2*

INSTITUTO DE LA JUVENTUD PARA EL MUNICIPIO DE COLIMA  
ESTADO DE COLIMA  
EQUIPOS Y APARATOS AUDIOVISUALES  
Inventario a Diciembre 2020

| No             | Folio                       | Descripción del Bien                         | Valor en Libros | Fecha de compra |
|----------------|-----------------------------|--|-----------------|-----------------|
| 1              | IJMC - 1242-1 - 52101 - 001 | Televisión Spectra 50 FHD                    | \$ 6,799.15     | 08/02/2016      |
| 2              | IJMC - 1242-1 - 52101 - 002 | Bocina 15 Plg                                | \$ 2,299.51     | 10/02/2016      |
| 3              | IJMC - 1242-1 - 52101 - 003 | Bocina 15 Plg                                | \$ 2,299.51     | 10/02/2016      |
| 4              | IJMC - 1242-1 - 52101 - 004 | Pantalla de proyección                       | \$ 4,125.82     | 15/04/2016      |
| 6              | IJMC - 1242-1 - 52101 - 005 | Teléfono alámbrico Telmex Trim               | \$ 339.00       | 04/11/2016      |
| 7              | IJMC - 1242-1 - 52101 - 006 | Microfono inalámbrico 38322 Mitzu (2)        | \$ 649.00       | 16/12/2016      |
| 9              | IJMC - 1242-1 - 52101 - 007 | Microfono Shure SB-200                       | \$ 680.00       | 14/05/2019      |
| 10             | IJMC - 1242-1 - 52101 - 008 | Microfonos Lavalier con clip (2)             | \$ 499.00       | 30/05/2019      |
| 11             | IJMC - 1242-1 - 52101 - 009 | Bafle Activo 15" y 2 vias D                  | \$ 8,205.00     | 22/10/2019      |
| 12             | IJMC - 1242-1 - 52101 - 010 | Bafle Activo 15" y 2 vias I                  | \$ 8,205.00     | 22/10/2019      |
| 13             | IJMC - 1242-1 - 52101 - 011 | Subwoofer Activo 18" Wooden, Morrison D      | \$ 5,340.00     | 22/10/2019      |
| 14             | IJMC - 1242-1 - 52101 - 012 | Subwoofer Activo 18" Wooden, Morrison I      | \$ 5,340.00     | 22/10/2019      |
| 15             | IJMC - 1242-1 - 52101 - 013 | Mezcladora 8CH Mono 4ST XENYX-X2442USB       | \$ 7,680.00     | 23/10/2019      |
| 16             | IJMC - 1242-1 - 52101 - 014 | Microfono inalámbrico (2)                    | \$ 860.00       | 31/10/2019      |
| 17             | IJMC - 1242-1 - 52101 - 015 | Microfono de solapa lavalier Mod BY M1       | \$ 1,358.00     | 22/12/2020      |
| 18             | IJMC - 1242-1 - 52101 - 016 | Teleprompter                                 | \$ 1,528.50     | 23/12/2020      |
| 19             | IJMC - 1242-1 - 52101 - 017 | Aro de luz profesional face ligh pro         | \$ 1,699.01     | 28/12/2020      |
| 20             | IJMC - 1242-1 - 52101 - 018 | Dji Osmo Mobile 3 combo                      | \$ 3,299.01     | 28/12/2020      |
| 21             | IJMC - 1242-1 - 52101 - 019 | Lampara Led Neewer 176 con estuche y bateria | \$ 1,950.00     | 29/12/2020      |
| Saldo Contable |                             |  | \$ 63,155.51    |                 |

3.2.



Confiemos  
en Colima

INSTITUTO DE LA JUVENTUD PARA EL MUNICIPIO DE COLIMA  
ESTADO DE COLIMA  
CÁMARAS FOTOGRÁFICAS Y DE VIDEO  
Inventario a Diciembre 2020



| No             | Folio |   |        |   |             | Descripción del Bien         | Valor en Libros | Fecha de compra |
|----------------|-------|---|--------|---|-------------|------------------------------|-----------------|-----------------|
| 1              | IJMC  | - | 1242-3 | - | 52301 - 001 | Videocámara Hero 5 Session   | \$ 7,399.00     | 08/02/2016      |
| 2              | IJMC  | - | 1242-4 | - | 52302 - 002 | Cámara Canon 80D EF-S 18-135 | \$ 26,215.00    | 29/05/2019      |
| Saldo Contable |       |   |        |   |             |                              | \$ 33,614.00    |                 |

3. d.





Confiemos  
en Colima

INSTITUTO DE LA JUVENTUD PARA EL MUNICIPIO DE COLIMA  
ESTADO DE COLIMA  
SISTEMAS DE AIRE ACONDICIONADO Y REFRIGERACION  
Inventario a Diciembre 2020



| No | Folio                       | Descripción del Bien             | Valor en Libros | Fecha de compra |
|----|-----------------------------|----------------------------------|-----------------|-----------------|
| 1  | IJMC - 1246-4 - 56401 - 001 | Aire Acondicionado de 1 Tonelada | \$ 8,300.00     | 15/09/2020      |
|    |                             | Saldo Contable                   | \$ 8,300.00     |                 |

3. d.



Confiemos  
en Colima

INSTITUTO DE LA JUVENTUD PARA EL MUNICIPIO DE COLIMA  
ESTADO DE COLIMA  
EQUIPO DE COMUNICACIÓN Y TELECOMUNICACIÓN  
Inventario a Diciembre 2020



| No             | Folio                       | Descripción del Bien         | Valor en Libros | Fecha de compra |
|----------------|-----------------------------|------------------------------|-----------------|-----------------|
| 1              | IJMC - 1246-5 - 56501 - 001 | Radios de 2 vías amateur (2) | \$ 895.00       | 30/04/2019      |
| 2              | IJMC - 1246-5 - 56501 - 002 | Teléfonos inalámbricos (2)   | \$ 698.00       | 30/04/2019      |
| Saldo Contable |                             |                              | \$ 1,593.00     |                 |

3. d.



Confiemos  
en Colima

INSTITUTO DE LA JUVENTUD PARA EL MUNICIPIO DE COLIMA  
ESTADO DE COLIMA  
HERRAMIENTAS Y MÁQUINAS-HERRAMIENTA  
Inventario a Diciembre 2020



| No             | Folio                       | Descripción del Bien                 | Valor en Libros | Fecha de compra |
|----------------|-----------------------------|--------------------------------------|-----------------|-----------------|
| 1              | IJMC - 1246-7 - 56701 - 001 | Rotomartillo GSB 1200-2-LI 12V MAX   | \$ 2,519.00     | 14/02/2018      |
| 2              | IJMC - 1246-7 - 56701 - 002 | Sierra caladora B&D Vel. Var, DW317K | \$ 2,369.00     | 14/02/2018      |
| 3              | IJMC - 1246-8 - 56702 - 003 | Desbrozadora STIHL, Modelo FS38      | \$ 2,920.00     | 02/05/2019      |
| 4              | IJMC - 1246-7 - 56701 - 004 | Diablo plataforma 2 posiciones       | \$ 1,021.98     | 31/10/2019      |
| Saldo Contable |                             |                                      | \$ 8,829.98     |                 |

3. A.



Confiemos  
en Colima

INSTITUTO DE LA JUVENTUD PARA EL MUNICIPIO DE COLIMA  
ESTADO DE COLIMA  
SOFTWARE  
Inventario a Diciembre 2020



| No             | Folio                       | Descripción del Bien                    | Valor en Libros | Fecha de compra |
|----------------|-----------------------------|---|-----------------|-----------------|
| 1              | IJMC - 1246-7 - 56701 - 001 | Licencia anual de Contpaqi Nóminas 2019 | \$ 3,816.40     | 29/11/2019      |
| Saldo Contable |                             |   | \$ 3,816.40     |                 |

3.2




Confiemos  
en Colima

INSTITUTO DE LA JUVENTUD PARA EL MUNICIPIO DE COLIMA  
ESTADO DE COLIMA  
BIENES INMUEBLES  
Inventario a Diciembre 2020



| No | Folio | Descripción del Bien | Valor en Libros |
|----|-------|----------------------|-----------------|
| 1  | - - - | No Aplica            | \$ -            |
|    |       | Saldo Contable       | \$ -            |

z.d.



Colima  
GOBIERNO MUNICIPAL

Confiamos  
en Colima

INSTITUTO DE LA JUVENTUD PARA EL MUNICIPIO DE COLIMA  
ESTADO DE COLIMA  
Cuentas Bancarias  
2020



| Descripción       | Banco         | Cuenta    |
|-------------------|---------------|-----------|
| Cuenta de cheques | BANORTE       | 472072103 |
| Cuenta de cheques | BBVA BANCOMER | 115252806 |

*pd.*



Colima  
GOBIERNO MUNICIPAL

Confiemos  
en Colima

INSTITUTO DE LA JUVENTUD PARA EL MUNICIPIO DE COLIMA  
ESTADO DE COLIMA  
Relación de Esquemas Bursátiles y Coberturas Financieras  
2020



| Descripción                 | Banco | Cuenta |
|-----------------------------|-------|--------|
| Sin información que revelar | NA    | NA     |

*Handwritten signature*

# REPORTES LEY DE DISCIPLINA FINANCIERA



INSTITUTO DE LA JUVENTUD PARA EL MUNICIPIO DE COLIMA (e)

Estado de Situación Financiera Detallado - LDF

Al 31 de diciembre de 2019 y al 31 de Diciembre de 2020 (b)

(PESOS)

| Concepto (c)   | 2020 (d)       | 31 de diciembre de 2019 (e) | Concepto (c)   | 2020 (d)       | 31 de diciembre de 2019 (e) |
|--|----------------|-----------------------------|--|----------------|-----------------------------|
| <b>ACTIVO</b>  |                |                             | <b>PASIVO</b>  |                |                             |
| <b>Activo Circulante</b>   |                |                             | <b>Pasivo Circulante</b>   |                |                             |
| a. Efectivo y Equivalentes (a=a1+a2+a3+a4+a5+a6+a7)  | 132,834        | 375,379                     | a. Cuentas por Pagar a Corto Plazo (a=a1+a2+a3+a4+a5+a6+a7+a8+a9)                                    | 74,433         | 48,508                      |
| a1) Efectivo   | 5,000          | 5,000                       | a1) Servicios Personales por Pagar a Corto Plazo   | 15,516         | 14,558                      |
| a2) Bancos/Tesorería   | 127,834        | 370,379                     | a2) Proveedores por Pagar a Corto Plazo  | 0              | 798                         |
| a3) Bancos/Dependencias y Otros  | 0              | 0                           | a3) Contratistas por Obras Públicas por Pagar a Corto Plazo  | 0              | 0                           |
| a4) Inversiones Temporales (Hasta 3 meses)   | 0              | 0                           | a4) Participaciones y Aportaciones por Pagar a Corto Plazo   | 0              | 0                           |
| a5) Fondos con Afectación Específica   | 0              | 0                           | a5) Transferencias Otorgadas por Pagar a Corto Plazo   | 0              | 0                           |
| a6) Depósitos de Fondos de Terceros en Garantía y/o Administración                           | 0              | 0                           | a6) Intereses, Comisiones y Otros Gastos de la Deuda Pública por Pagar a Corto Plazo                 | 0              | 0                           |
| a7) Otros Efectivos y Equivalentes   | 0              | 0                           | a7) Retenciones y Contribuciones por Pagar a Corto Plazo   | 58,917         | 33,152                      |
| b. Derechos a Recibir Efectivo o Equivalentes (b=b1+b2+b3+b4+b5+b6+b7)                       | 98             | 0                           | a8) Devoluciones de la Ley de Ingresos por Pagar a Corto Plazo                                       | 0              | 0                           |
| b1) Inversiones Financieras de Corto Plazo   | 0              | 0                           | a9) Otras Cuentas por Pagar a Corto Plazo  | 0              | 0                           |
| b2) Cuentas por Cobrar a Corto Plazo   | 0              | 0                           | b. Documentos por Pagar a Corto Plazo (b=b1+b2+b3)   | 0              | 0                           |
| b3) Deudores Diversos por Cobrar a Corto Plazo   | 98             | 0                           | b1) Documentos Comerciales por Pagar a Corto Plazo   | 0              | 0                           |
| b4) Ingresos por Recuperar a Corto Plazo   | 0              | 0                           | b2) Documentos con Contratistas por Obras Públicas por Pagar a Corto Plazo                           | 0              | 0                           |
| b5) Deudores por Anticipos de la Tesorería a Corto Plazo                                     | 0              | 0                           | b3) Otros Documentos por Pagar a Corto Plazo   | 0              | 0                           |
| b6) Préstamos Otorgados a Corto Plazo  | 0              | 0                           | c. Porción a Corto Plazo de la Deuda Pública a Largo Plazo (c=c1+c2)                                 | 0              | 0                           |
| b7) Otros Derechos a Recibir Efectivo o Equivalentes a Corto Plazo                           | 0              | 0                           | c1) Porción a Corto Plazo de la Deuda Pública  | 0              | 0                           |
| c. Derechos a Recibir Bienes o Servicios (c=c1+c2+c3+c4+c5)                                  | 0              | 0                           | c2) Porción a Corto Plazo de Arrendamiento Financiero  | 0              | 0                           |
| c1) Anticipo a Proveedores por Adquisición de Bienes y Prestación de Servicios a Corto Plazo | 0              | 0                           | d. Títulos y Valores a Corto Plazo   | 0              | 0                           |
| c2) Anticipo a Proveedores por Adquisición de Bienes Inmuebles y Muebles a Corto Plazo       | 0              | 0                           | e. Pasivos Diferidos a Corto Plazo (e=e1+e2+e3)  | 0              | 0                           |
| c3) Anticipo a Proveedores por Adquisición de Bienes Intangibles a Corto Plazo               | 0              | 0                           | e1) Ingresos Cobrados por Adelantado a Corto Plazo   | 0              | 0                           |
| c4) Anticipo a Contratistas por Obras Públicas a Corto Plazo                                 | 0              | 0                           | e2) Intereses Cobrados por Adelantado a Corto Plazo  | 0              | 0                           |
| c5) Otros Derechos a Recibir Bienes o Servicios a Corto Plazo                                | 0              | 0                           | e3) Otros Pasivos Diferidos a Corto Plazo  | 0              | 0                           |
| d. Inventarios (d=d1+d2+d3+d4+d5)  | 0              | 0                           | f. Fondos y Bienes de Terceros en Garantía y/o Administración a Corto Plazo (f=f1+f2+f3+f4+f5+f6)    | 0              | 0                           |
| d1) Inventario de Mercancías para Venta  | 0              | 0                           | f1) Fondos en Garantía a Corto Plazo   | 0              | 0                           |
| d2) Inventario de Mercancías Terminadas  | 0              | 0                           | f2) Fondos en Administración a Corto Plazo   | 0              | 0                           |
| d3) Inventario de Mercancías en Proceso de Elaboración                                       | 0              | 0                           | f3) Fondos Contingentes a Corto Plazo  | 0              | 0                           |
| d4) Inventario de Materias Primas, Materiales y Suministros para Producción                  | 0              | 0                           | f4) Fondos de Fideicomisos, Mandatos y Contratos Análogos a Corto Plazo                              | 0              | 0                           |
| d5) Bienes en Tránsito   | 0              | 0                           | f5) Otros Fondos de Terceros en Garantía y/o Administración a Corto Plazo                            | 0              | 0                           |
| e. Almacenes   | 0              | 0                           | f6) Valores y Bienes en Garantía a Corto Plazo   | 0              | 0                           |
| f. Estimación por Pérdida o Deterioro de Activos Circulantes (f=f1+f2)                       | 0              | 0                           | g. Provisiones a Corto Plazo (g=g1+g2+g3)  | 0              | 0                           |
| f1) Estimaciones para Cuentas Incobrables por Derechos a Recibir Efectivo o Equivalentes     | 0              | 0                           | g1) Provisión para Demandas y Juicios a Corto Plazo  | 0              | 0                           |
| f2) Estimación por Deterioro de Inventarios  | 0              | 0                           | g2) Provisión para Contingencias a Corto Plazo   | 0              | 0                           |
| g. Otros Activos Circulantes (g=g1+g2+g3+g4)   | 0              | 0                           | g3) Otras Provisiones a Corto Plazo  | 0              | 0                           |
| g1) Valores en Garantía  | 0              | 0                           | h. Otros Pasivos a Corto Plazo (h=h1+h2+h3)  | 0              | 0                           |
| g2) Bienes en Garantía (excluye depósitos de fondos)   | 0              | 0                           | h1) Ingresos por Clasificar  | 0              | 0                           |
| g3) Bienes Derivados de Embargos, Decomisos, Aseguramientos y Dación en Pago                 | 0              | 0                           | h2) Recaudación por Participar   | 0              | 0                           |
| g4) Adquisición con Fondos de Terceros   | 0              | 0                           | h3) Otros Pasivos Circulantes  | 0              | 0                           |
| <b>IA. Total de Activos Circulantes (IA = a + b + c + d + e + f + g)</b>                     | <b>132,931</b> | <b>375,379</b>              | <b>IIA. Total de Pasivos Circulantes (IIA = a + b + c + d + e + f + g + h)</b>                       | <b>74,433</b>  | <b>48,508</b>               |
| <b>Activo No Circulante</b>  |                |                             | <b>Pasivo No Circulante</b>  |                |                             |
| a. Inversiones Financieras a Largo Plazo   | 0              | 0                           | a. Cuentas por Pagar a Largo Plazo   | 0              | 0                           |
| b. Derechos a Recibir Efectivo o Equivalentes a Largo Plazo                                  | 0              | 0                           | b. Documentos por Pagar a Largo Plazo  | 0              | 0                           |
| c. Bienes Inmuebles, Infraestructura y Construcciones en Proceso                             | 0              | 0                           | c. Deuda Pública a Largo Plazo   | 0              | 0                           |
| d. Bienes Muebles  | 274,493        | 272,137                     | d. Pasivos Diferidos a Largo Plazo   | 0              | 0                           |
| e. Activos Intangibles   | 7,833          | 3,816                       | e. Fondos y Bienes de Terceros en Garantía y/o en Administración a Largo Plazo                       | 0              | 0                           |
| f. Depreciación, Deterioro y Amortización Acumulada de Bienes                                | 0              | 0                           | f. Provisiones a Largo Plazo   | 0              | 0                           |
| g. Activos Diferidos   | 0              | 0                           | <b>IIIB. Total de Pasivos No Circulantes (IIIB = a + b + c + d + e + f)</b>                          | <b>0</b>       | <b>0</b>                    |
| h. Estimación por Pérdida o Deterioro de Activos no Circulantes                              | 0              | 0                           | <b>II. Total del Pasivo (II = IIA + IIIB)</b>  | <b>74,433</b>  | <b>48,508</b>               |
| i. Otros Activos no Circulantes  | 0              | 0                           | <b>HACIENDA PÚBLICA/PATRIMONIO</b>   |                |                             |
| <b>IB. Total de Activos No Circulantes (IB = a + b + c + d + e + f + g + h + i)</b>          | <b>282,126</b> | <b>275,953</b>              | <b>IIIA. Hacienda Pública/Patrimonio Contribuido (IIIA = a + b + c)</b>                              | <b>0</b>       | <b>0</b>                    |
| <b>L. Total del Activo (L = IA + IB)</b>   | <b>415,057</b> | <b>651,332</b>              | a. Aportaciones  | 0              | 0                           |
|  |                |                             | b. Donaciones de Capital   | 0              | 0                           |
|  |                |                             | c. Actualización de la Hacienda Pública/Patrimonio   | 0              | 0                           |
|  |                |                             | <b>IIIB. Hacienda Pública/Patrimonio Generado (IIIB = a + b + c + d + e)</b>                         | <b>340,624</b> | <b>602,825</b>              |
|  |                |                             | a. Resultados del Ejercicio (Ahorro/ Desahorro)  | -262,200       | 88,420                      |
|  |                |                             | b. Resultados de Ejercicios Anteriores   | 602,825        | 514,405                     |
|  |                |                             | c. Revaluos  | 0              | 0                           |
|  |                |                             | d. Reservas  | 0              | 0                           |
|  |                |                             | e. Rectificaciones de Resultados de Ejercicios Anteriores  | 0              | 0                           |
|  |                |                             | <b>IIIC. Exceso o Insuficiencia en la Actualización de la Hacienda Pública/Patrimonio (IIIC=a+b)</b> | <b>0</b>       | <b>0</b>                    |
|  |                |                             | a. Resultado por Posición Monetaria  | 0              | 0                           |
|  |                |                             | b. Resultado por Tenencia de Activos no Monetarios   | 0              | 0                           |
|  |                |                             | <b>III. Total Hacienda Pública/Patrimonio (III = IIIA + IIIB + IIIC)</b>                             | <b>340,624</b> | <b>602,825</b>              |
|  |                |                             | <b>IV. Total del Pasivo y Hacienda Pública/Patrimonio (IV = II + III)</b>                            | <b>415,057</b> | <b>651,332</b>              |

2.2

INSTITUTO DE LA JUVENTUD PARA EL MUNICIPIO DE COLIMA (a)

Informe Analítico de la Deuda Pública y Otros Pasivos - LDF

Del 1 de Enero al 31 de Diciembre de 2020 (b)

(PESOS)

| Denominación de la Deuda Pública y Otros Pasivos<br>(c)  | Saldo al 31 de diciembre de 2019 (d) | Disposiciones del Periodo (e) | Amortizaciones del Periodo (f) | Revaluaciones, Reclasificaciones y Otros Ajustes (g) | Saldo Final del Periodo (h)<br>h=d+e-f+g | Pago de Intereses del Periodo (i) | Pago de Comisiones y demás costos asociados durante el Periodo (j) |
|--|--------------------------------------|-------------------------------|--------------------------------|--|--|-----------------------------------|--|
| 1. Deuda Pública (1=A+B)                                 | 0                                    | 0                             | 0                              | 0  | 0  | 0                                 | 0  |
| A. Corto Plazo (A=a1+a2+a3)                              | 0                                    | 0                             | 0                              | 0  | 0  | 0                                 | 0  |
| a1) Instituciones de Crédito                             | 0                                    | 0                             | 0                              | 0  | 0  | 0                                 | 0  |
| a2) Títulos y Valores                                    | 0                                    | 0                             | 0                              | 0  | 0  | 0                                 | 0  |
| a3) Arrendamientos Financieros                           | 0                                    | 0                             | 0                              | 0  | 0  | 0                                 | 0  |
| B. Largo Plazo (B=b1+b2+b3)                              | 0                                    | 0                             | 0                              | 0  | 0  | 0                                 | 0  |
| b1) Instituciones de Crédito                             | 0                                    | 0                             | 0                              | 0  | 0  | 0                                 | 0  |
| b2) Títulos y Valores                                    | 0                                    | 0                             | 0                              | 0  | 0  | 0                                 | 0  |
| b3) Arrendamientos Financieros                           | 0                                    | 0                             | 0                              | 0  | 0  | 0                                 | 0  |
| 2. Otros Pasivos   | 48,508                               |                               |                                |  | 74,433                                   |                                   |  |
| 3. Total de la Deuda Pública y Otros Pasivos             | 48,508                               | 0                             | 0                              | 0  | 74,433                                   | 0                                 | 0  |
| 4. Deuda Contingente 1 (informativo)                     | 0                                    | 0                             | 0                              | 0  | 0  | 0                                 | 0  |
| A. Deuda Contingente 1                                   |                                      |                               |                                |  | 0  |                                   |  |
| B. Deuda Contingente 2                                   |                                      |                               |                                |  | 0  |                                   |  |
| C. Deuda Contingente XX                                  |                                      |                               |                                |  | 0  |                                   |  |
| 5. Valor de Instrumentos Bono Cupón Cero 2 (Informativo) | 0                                    | 0                             | 0                              | 0  | 0  | 0                                 | 0  |
| A. Instrumento Bono Cupón Cero 1                         |                                      |                               |                                |  | 0  |                                   |  |
| B. Instrumento Bono Cupón Cero 2                         |                                      |                               |                                |  | 0  |                                   |  |
| C. Instrumento Bono Cupón Cero XX                        |                                      |                               |                                |  | 0  |                                   |  |

1. Se refiere a cualquier Financiamiento sin fuente o garantía de pago definida, que sea asumida de manera solidaria o subsidiaria por las Entidades Federativas con sus Municipios, organismos descentralizados y empresas de participación estatal mayoritaria y fideicomisos, locales o municipales, y por los Municipios con sus respectivos organismos descentralizados y empresas de participación municipal mayoritaria.

2. Se refiere al valor del Bono Cupón Cero que respalda el pago de los créditos asociados al mismo (Activo).

| Obligaciones a Corto Plazo (k)              | Monto Contratado (l) | Plazo Pactado (m) | Tasa de Interés (n) | Comisiones y Costos Relacionados (o) | Tasa Efectiva (p) |
|---|----------------------|-------------------|---------------------|--------------------------------------|-------------------|
| 6. Obligaciones a Corto Plazo (Informativo) | 0                    | 0                 | 0                   | 0                                    | 0                 |
| A. Crédito 1                                |                      |                   |                     |                                      |                   |
| B. Crédito 2                                |                      |                   |                     |                                      |                   |
| C. Crédito XX                               |                      |                   |                     |                                      |                   |

2.2.

INSTITUTO DE LA JUVENTUD PARA EL MUNICIPIO DE COLIMA (a)

Informe Analítico de Obligaciones Diferentes de Financiamientos - LDF

Del 1 de Enero al 31 de Diciembre de 2020 (b)

(PESOS)

| Denominación de las Obligaciones Diferentes de Financiamiento        | Fecha del Contrato | Fecha de inicio de operación del proyecto | Fecha de vencimiento | Monto de la inversión pactado | Plazo pactado | Monto promedio mensual del pago de la contraprestación | Monto promedio mensual del pago de la contraprestación correspondiente al pago de inversión | Monto pagado de la inversión al XX de XXXX de 20XX | Monto pagado de la inversión actualizado al XX de XXXX de 20XX | Saldo pendiente por pagar de la inversión al XX de XXXX de 20XX |
|--|--------------------|---|----------------------|-------------------------------|---------------|--|---|--|--|---|
| (c)  | (d)                | (e)                                       | (f)                  | (g)                           | (h)           | (i)  | (j)   | (k)  | (l)  | (m = g - l)   |
| <b>A. Asociaciones Público Privadas (APP's) (A=a+b+c+d)</b>          | 0                  | 0   | 0                    | 0                             | 0             | 0  | 0   | 0  | 0  | 0   |
| a) APP 1   |                    |   |                      |                               |               |  |   |  |  | 0   |
| b) APP 2   |                    |   |                      |                               |               |  |   |  |  | 0   |
| c) APP 3   |                    |   |                      |                               |               |  |   |  |  | 0   |
| d) APP XX  |                    |   |                      |                               |               |  |   |  |  | 0   |
| <b>B. Otros Instrumentos (B=a+b+c+d)</b>                             | 0                  | 0   | 0                    | 0                             | 0             | 0  | 0   | 0  | 0  | 0   |
| a) Otro Instrumento 1  |                    |   |                      |                               |               |  |   |  |  | 0   |
| b) Otro Instrumento 2  |                    |   |                      |                               |               |  |   |  |  | 0   |
| c) Otro Instrumento 3  |                    |   |                      |                               |               |  |   |  |  | 0   |
| d) Otro Instrumento XX   |                    |   |                      |                               |               |  |   |  |  | 0   |
| <b>C. Total de Obligaciones Diferentes de Financiamiento (C=A+B)</b> | 0                  | 0   | 0                    | 0                             | 0             | 0  | 0   | 0  | 0  | 0   |

2.2

INSTITUTO DE LA JUVENTUD PARA EL MUNICIPIO DE COLIMA (a)  
Balance Presupuestario - LDF  
Del 1 de Enero al 31 de Diciembre de 2020 (b)  
(PESOS)

| Concepto (c)  | Estimado/<br>Aprobado (d) | Devengado  | Recaudado/<br>Pagado |
|---|---------------------------|------------|----------------------|
| <b>A. Ingresos Totales (A = A1+A2+A3)</b>   | 321,872                   | -1         | -1                   |
| A1. Ingresos de Libre Disposición   | 321,872                   | -1         | -1                   |
| A2. Transferencias Federales Etiquetadas  |                           |            |                      |
| A3. Financiamiento Neto   | 0                         | 0          | 0                    |
| <b>B. Egresos Presupuestarios<sup>1</sup> (B = B1+B2)</b>   | 2,521,872                 | 2,377,540  | 2,355,958            |
| B1. Gasto No Etiquetado (sin incluir Amortización de la Deuda Pública)  | 2,521,872                 | 2,377,540  | 2,355,958            |
| B2. Gasto Etiquetado (sin incluir Amortización de la Deuda Pública)   |                           |            |                      |
| <b>C. Remanentes del Ejercicio Anterior (C = C1 + C2)</b>   |                           | 0          | 0                    |
| C1. Remanentes de Ingresos de Libre Disposición aplicados en el periodo   |                           |            |                      |
| C2. Remanentes de Transferencias Federales Etiquetadas aplicados en el periodo                                    |                           |            |                      |
| <b>I. Balance Presupuestario (I = A - B + C)</b>  | -2,200,000                | -2,377,541 | -2,355,958           |
| <b>II. Balance Presupuestario sin Financiamiento Neto (II = I - A3)</b>   | -2,200,000                | -2,377,541 | -2,355,958           |
| <b>III. Balance Presupuestario sin Financiamiento Neto y sin Remanentes del Ejercicio Anterior (III = II - C)</b> | -2,200,000                | -2,377,541 | -2,355,958           |

| Concepto   | Aprobado   | Devengado  | Pagado     |
|--|------------|------------|------------|
| <b>E. Intereses, Comisiones y Gastos de la Deuda (E = E1+E2)</b>       | 0          | 0          | 0          |
| E1. Intereses, Comisiones y Gastos de la Deuda con Gasto No Etiquetado |            |            |            |
| E2. Intereses, Comisiones y Gastos de la Deuda con Gasto Etiquetado    |            |            |            |
| <b>IV. Balance Primario (IV = III - E)</b>                             | -2,200,000 | -2,377,541 | -2,355,958 |

| Concepto  | Estimado/ Aprobado | Devengado | Recaudado/<br>Pagado |
|---|--------------------|-----------|----------------------|
| <b>F. Financiamiento (F = F1 + F2)</b>  | 0                  | 0         | 0                    |
| F1. Financiamiento con Fuente de Pago de Ingresos de Libre Disposición        |                    |           |                      |
| F2. Financiamiento con Fuente de Pago de Transferencias Federales Etiquetadas |                    |           |                      |
| <b>G. Amortización de la Deuda (G = G1 + G2)</b>                              | 0                  | 0         | 0                    |
| G1. Amortización de la Deuda Pública con Gasto No Etiquetado                  |                    |           |                      |
| G2. Amortización de la Deuda Pública con Gasto Etiquetado                     |                    |           |                      |
| <b>A3. Financiamiento Neto (A3 = F - G)</b>                                   | 0                  | 0         | 0                    |

| Concepto   | Estimado/<br>Aprobado | Devengado  | Recaudado/<br>Pagado |
|--|-----------------------|------------|----------------------|
| <b>A1. Ingresos de Libre Disposición</b>   | 321,872               | -1         | -1                   |
| <b>A3.1 Financiamiento Neto con Fuente de Pago de Ingresos de Libre Disposición (A3.1 = F1 - G1)</b> | 0                     | 0          | 0                    |
| F1. Financiamiento con Fuente de Pago de Ingresos de Libre Disposición                               | 0                     | 0          | 0                    |
| G1. Amortización de la Deuda Pública con Gasto No Etiquetado   | 0                     | 0          | 0                    |
| <b>B1. Gasto No Etiquetado (sin incluir Amortización de la Deuda Pública)</b>                        | 2,521,872             | 2,377,540  | 2,355,958            |
| <b>C1. Remanentes de Ingresos de Libre Disposición aplicados en el periodo</b>                       |                       | 0          | 0                    |
| <b>V. Balance Presupuestario de Recursos Disponibles (V = A1 + A3.1 - B1 + C1)</b>                   | -2,200,000            | -2,377,541 | -2,355,958           |
| <b>VI. Balance Presupuestario de Recursos Disponibles sin Financiamiento Neto (VI = V - A3.1)</b>    | -2,200,000            | -2,377,541 | -2,355,958           |

| Concepto  | Estimado/ Aprobado | Devengado | Recaudado/<br>Pagado |
|---|--------------------|-----------|----------------------|
| <b>A2. Transferencias Federales Etiquetadas</b>   | 0                  | 0         | 0                    |
| <b>A3.2 Financiamiento Neto con Fuente de Pago de Transferencias Federales Etiquetadas (A3.2 = F2 - G2)</b> | 0                  | 0         | 0                    |
| F2. Financiamiento con Fuente de Pago de Transferencias Federales Etiquetadas                               | 0                  | 0         | 0                    |
| G2. Amortización de la Deuda Pública con Gasto Etiquetado   | 0                  | 0         | 0                    |
| <b>B2. Gasto Etiquetado (sin incluir Amortización de la Deuda Pública)</b>                                  | 0                  | 0         | 0                    |
| <b>C2. Remanentes de Transferencias Federales Etiquetadas aplicados en el periodo</b>                       |                    | 0         | 0                    |
| <b>VII. Balance Presupuestario de Recursos Etiquetados (VII = A2 + A3.2 - B2 + C2)</b>                      | 0                  | 0         | 0                    |
| <b>VIII. Balance Presupuestario de Recursos Etiquetados sin Financiamiento Neto (VIII = VII - A3.2)</b>     | 0                  | 0         | 0                    |

23.

INSTITUTO DE LA JUVENTUD PARA EL MUNICIPIO DE COLIMA (a)

Estado Analítico de Ingresos Detallado - LDF

Del 1 de Enero al 31 de Diciembre de 2020 (b)

(PESOS)

| Concepto<br>(c)   | Ingreso        |                                |                |           |           | Diferencia (e)  |
|---|----------------|--------------------------------|----------------|-----------|-----------|-----------------|
|   | Estimado (d)   | Ampliaciones/<br>(Reducciones) | Modificado     | Devengado | Recaudado |                 |
| <b>Ingresos de Libre Disposición</b>  |                |                                |                |           |           |                 |
| A. Impuestos  |                |                                | 0              |           |           | 0               |
| B. Cuotas y Aportaciones de Seguridad Social  |                |                                | 0              |           |           | 0               |
| C. Contribuciones de Mejoras  |                |                                | 0              |           |           | 0               |
| D. Derechos   |                |                                | 0              |           |           | 0               |
| E. Productos  |                |                                | 0              |           |           | 0               |
| F. Aprovechamientos   |                |                                | 0              |           |           | 0               |
| G. Ingresos por Ventas de Bienes y Prestación de Servicios  | 321,872        | 0                              | 321,872        | -1        | -1        | -321,872        |
| H. Participaciones<br>(H=h1+h2+h3+h4+h5+h6+h7+h8+h9+h10+h11)  | 0              | 0                              | 0              | 0         | 0         | 0               |
| h1) Fondo General de Participaciones  |                |                                | 0              |           |           | 0               |
| h2) Fondo de Fomento Municipal  |                |                                | 0              |           |           | 0               |
| h3) Fondo de Fiscalización y Recaudación  |                |                                | 0              |           |           | 0               |
| h4) Fondo de Compensación   |                |                                | 0              |           |           | 0               |
| h5) Fondo de Extracción de Hidrocarburos  |                |                                | 0              |           |           | 0               |
| h6) Impuesto Especial Sobre Producción y Servicios  |                |                                | 0              |           |           | 0               |
| h7) 0.136% de la Recaudación Federal Participable   |                |                                | 0              |           |           | 0               |
| h8) 3.17% Sobre Extracción de Petróleo  |                |                                | 0              |           |           | 0               |
| h9) Gasolinas y Diésel  |                |                                | 0              |           |           | 0               |
| h10) Fondo del Impuesto Sobre la Renta  |                |                                | 0              |           |           | 0               |
| h11) Fondo de Estabilización de los Ingresos de las Entidades Federativas   |                |                                | 0              |           |           | 0               |
| I. Incentivos Derivados de la Colaboración Fiscal<br>(I=i1+i2+i3+i4+i5)   | 0              | 0                              | 0              | 0         | 0         | 0               |
| I1) Tenencia o Uso de Vehículos   |                |                                | 0              |           |           | 0               |
| I2) Fondo de Compensación ISAN  |                |                                | 0              |           |           | 0               |
| I3) Impuesto Sobre Automóviles Nuevos   |                |                                | 0              |           |           | 0               |
| I4) Fondo de Compensación de Repuestos-Intermedios  |                |                                | 0              |           |           | 0               |
| I5) Otros Incentivos Económicos   |                |                                | 0              |           |           | 0               |
| J. Transferencias y Asignaciones  |                |                                | 0              |           |           | 0               |
| K. Convenios<br>k1) Otros Convenios y Subsidios   | 0              | 0                              | 0              | 0         | 0         | 0               |
| L. Otros Ingresos de Libre Disposición (L=l1+l2)  | 0              | 0                              | 0              | 0         | 0         | 0               |
| l1) Participaciones en Ingresos Locales   |                |                                | 0              |           |           | 0               |
| l2) Otros Ingresos de Libre Disposición   |                |                                | 0              |           |           | 0               |
| <b>I. Total de Ingresos de Libre Disposición<br/>(I=A+B+C+D+E+F+G+H+I+J+K+L)</b>                                      | <b>321,872</b> | <b>0</b>                       | <b>321,872</b> | <b>-1</b> | <b>-1</b> | <b>-321,872</b> |
| <b>Ingresos Excedentes de Ingresos de Libre Disposición</b>   |                |                                |                |           |           |                 |
| <b>Transferencias Federales Etiquetadas</b>   |                |                                |                |           |           |                 |
| A. Aportaciones (A=a1+a2+a3+a4+a5+a6+a7+a8)   | 0              | 0                              | 0              | 0         | 0         | 0               |
| a1) Fondo de Aportaciones para la Nómina Educativa y Gasto Operativo  |                |                                | 0              |           |           | 0               |
| a2) Fondo de Aportaciones para los Servicios de Salud   |                |                                | 0              |           |           | 0               |
| a3) Fondo de Aportaciones para la Infraestructura Social  |                |                                | 0              |           |           | 0               |
| a4) Fondo de Aportaciones para el Fortalecimiento de los Municipios y de las Demarcaciones Territoriales del Distrito |                |                                | 0              |           |           | 0               |
| a5) Fondo de Aportaciones Múltiples   |                |                                | 0              |           |           | 0               |
| a6) Fondo de Aportaciones para la Educación Tecnológica y de Adultos  |                |                                | 0              |           |           | 0               |
| a7) Fondo de Aportaciones para la Seguridad Pública de los Estados y del  |                |                                | 0              |           |           | 0               |
| a8) Fondo de Aportaciones para el Fortalecimiento de las Entidades Federativas  |                |                                | 0              |           |           | 0               |
| B. Convenios (B=b1+b2+b3+b4)  | 0              | 0                              | 0              | 0         | 0         | 0               |
| b1) Convenios de Protección Social en Salud   |                |                                | 0              |           |           | 0               |
| b2) Convenios de Descentralización  |                |                                | 0              |           |           | 0               |
| b3) Convenios de Reasignación   |                |                                | 0              |           |           | 0               |
| b4) Otros Convenios y Subsidios   |                |                                | 0              |           |           | 0               |
| C. Fondos Distintos de Aportaciones (C=c1+c2)   | 0              | 0                              | 0              | 0         | 0         | 0               |
| c1) Fondo para Entidades Federativas y Municipios Productores de Hidrocarburos  |                |                                | 0              |           |           | 0               |
| c2) Fondo Minero  |                |                                | 0              |           |           | 0               |
| D. Transferencias, Asignaciones, Subsidios y Subvenciones, y Pensiones y Jubilaciones                                 |                |                                | 0              |           |           | 0               |
| E. Otras Transferencias Federales Etiquetadas   |                |                                | 0              |           |           | 0               |
| <b>II. Total de Transferencias Federales Etiquetadas (II = A + B + C + D + E)</b>                                     | <b>0</b>       | <b>0</b>                       | <b>0</b>       | <b>0</b>  | <b>0</b>  | <b>0</b>        |
| <b>III. Ingresos Derivados de Financiamientos (III = A)</b>   | <b>0</b>       | <b>0</b>                       | <b>0</b>       | <b>0</b>  | <b>0</b>  | <b>0</b>        |
| A. Ingresos Derivados de Financiamientos  |                |                                | 0              |           |           | 0               |
| <b>IV. Total de Ingresos (IV = I + II + III)</b>  | <b>321,872</b> | <b>0</b>                       | <b>321,872</b> | <b>-1</b> | <b>-1</b> | <b>-321,872</b> |
| <b>Datos Informativos</b>   |                |                                |                |           |           |                 |
| 1. Ingresos Derivados de Financiamientos con Fuente de Pago de Ingresos de Libre Disposición                          |                |                                | 0              |           |           | 0               |
| 2. Ingresos Derivados de Financiamientos con Fuente de Pago de Transferencias Federales Etiquetadas                   |                |                                | 0              |           |           | 0               |
| <b>3. Ingresos Derivados de Financiamientos (3 = 1 + 2)</b>   | <b>0</b>       | <b>0</b>                       | <b>0</b>       | <b>0</b>  | <b>0</b>  | <b>0</b>        |

22.

**INSTITUTO DE LA JUVENTUD PARA EL MUNICIPIO DE COLIMA (a)**  
**Estado Analítico del Ejercicio del Presupuesto de Egresos Detallado - LDF**  
**Clasificación por Objeto del Gasto (Capítulo y Concepto)**  
**Del 1 de Enero al 31 de Diciembre de 2020 (b)**  
**(PESOS)**

| Concepto (c)  | Egresos          |                                |                  |                  |                  | Subejercicio (e) |
|---|------------------|--------------------------------|------------------|------------------|------------------|------------------|
|   | Aprobado (d)     | Ampliaciones/<br>(Reducciones) | Modificado       | Devengado        | Pagado           |                  |
| <b>I. Gasto No Etiquetado (I=A+B+C+D+E+F+G+H+I)</b>   | <b>2,521,872</b> | <b>0</b>                       | <b>2,521,872</b> | <b>2,377,540</b> | <b>2,355,958</b> | <b>144,332</b>   |
| <b>A. Servicios Personales (A=a1+a2+a3+a4+a5+a6+a7)</b>   | <b>1,718,943</b> | <b>0</b>                       | <b>1,718,943</b> | <b>1,679,059</b> | <b>1,663,542</b> | <b>39,885</b>    |
| a1) Remuneraciones al Personal de Carácter Permanente   | 711,090          | -148,893                       | 562,197          | 562,197          | 562,197          | 0                |
| a2) Remuneraciones al Personal de Carácter Transitorio  | 60,000           | 274,605                        | 334,605          | 334,595          | 334,595          | 10               |
| a3) Remuneraciones Adicionales y Especiales   | 721,296          | -72,448                        | 648,848          | 621,105          | 621,105          | 27,744           |
| a4) Seguridad Social  | 106,142          | -33,818                        | 72,324           | 70,958           | 64,498           | 1,366            |
| a5) Otras Prestaciones Sociales y Económicas  | 119,026          | -18,057                        | 100,969          | 90,204           | 81,148           | 10,765           |
| a6) Previsiones   | 1,389            | -1,389                         | 0                | 0                | 0                | 0                |
| a7) Pago de Estímulos a Servidores Públicos   | 0                | 0                              | 0                | 0                | 0                | 0                |
| <b>B. Materiales y Suministros (B=b1+b2+b3+b4+b5+b6+b7+b8+b9)</b>                               | <b>119,492</b>   | <b>0</b>                       | <b>119,492</b>   | <b>85,384</b>    | <b>85,384</b>    | <b>34,107</b>    |
| b1) Materiales de Administración, Emisión de Documentos y Artículos Oficiales                   | 28,492           | 4,000                          | 32,492           | 21,170           | 21,170           | 11,322           |
| b2) Alimentos y Utensilios  | 15,000           | 0                              | 15,000           | 12,301           | 12,301           | 2,699            |
| b3) Materias Primas y Materiales de Producción y Comercialización                               | 0                | 0                              | 0                | 0                | 0                | 0                |
| b4) Materiales y Artículos de Construcción y de Reparación                                      | 0                | 0                              | 0                | 0                | 0                | 0                |
| b5) Productos Químicos, Farmacéuticos y de Laboratorio  | 0                | 0                              | 0                | 0                | 0                | 0                |
| b6) Combustibles, Lubricantes y Aditivos  | 45,000           | -20,528                        | 24,472           | 17,500           | 17,500           | 6,972            |
| b7) Vestuario, Blancos, Prendas de Protección y Artículos Deportivos                            | 15,000           | 5,263                          | 20,263           | 7,341            | 7,341            | 12,922           |
| b8) Materiales y Suministros Para Seguridad   | 0                | 0                              | 0                | 0                | 0                | 0                |
| b9) Herramientas, Refacciones y Accesorios Menores  | 16,000           | 11,265                         | 27,265           | 27,073           | 27,073           | 192              |
| <b>C. Servicios Generales (C=c1+c2+c3+c4+c5+c6+c7+c8+c9)</b>                                    | <b>598,437</b>   | <b>0</b>                       | <b>598,437</b>   | <b>575,070</b>   | <b>569,004</b>   | <b>23,367</b>    |
| c1) Servicios Básicos   | 10,000           | -919                           | 9,081            | 9,081            | 9,081            | 0                |
| c2) Servicios de Arrendamiento  | 0                | 0                              | 0                | 0                | 0                | 0                |
| c3) Servicios Profesionales, Científicos, Técnicos y Otros Servicios                            | 175,000          | 66,197                         | 241,197          | 241,197          | 241,197          | 0                |
| c4) Servicios Financieros, Bancarios y Comerciales  | 6,000            | 3,454                          | 9,454            | 9,454            | 9,454            | 0                |
| c5) Servicios de Instalación, Reparación, Mantenimiento y Conservación                          | 135,744          | 40,504                         | 176,248          | 176,248          | 176,248          | 0                |
| c6) Servicios de Comunicación Social y Publicidad   | 20,000           | -13,232                        | 6,768            | 6,768            | 6,768            | 0                |
| c7) Servicios de Traslado y Viáticos  | 15,000           | -4,151                         | 10,849           | 10,849           | 10,849           | 0                |
| c8) Servicios Oficiales   | 205,000          | -70,807                        | 134,193          | 111,144          | 111,144          | 23,049           |
| c9) Otros Servicios Generales   | 31,693           | -21,046                        | 10,647           | 10,329           | 4,263            | 318              |
| <b>D. Transferencias, Asignaciones, Subsidios y Otras Ayudas (D=d1+d2+d3+d4+d5+d6+d7+d8+d9)</b> | <b>0</b>         | <b>0</b>                       | <b>0</b>         | <b>0</b>         | <b>0</b>         | <b>0</b>         |
| d1) Transferencias Internas y Asignaciones al Sector Público                                    | 0                | 0                              | 0                | 0                | 0                | 0                |
| d2) Transferencias al Resto del Sector Público  | 0                | 0                              | 0                | 0                | 0                | 0                |
| d3) Subsidios y Subvenciones  | 0                | 0                              | 0                | 0                | 0                | 0                |
| d4) Ayudas Sociales   | 0                | 0                              | 0                | 0                | 0                | 0                |
| d5) Pensiones y Jubilaciones  | 0                | 0                              | 0                | 0                | 0                | 0                |
| d6) Transferencias a Fideicomisos, Mandatos y Otros Análogos                                    | 0                | 0                              | 0                | 0                | 0                | 0                |
| d7) Transferencias a la Seguridad Social  | 0                | 0                              | 0                | 0                | 0                | 0                |
| d8) Donativos   | 0                | 0                              | 0                | 0                | 0                | 0                |
| d9) Transferencias al Exterior  | 0                | 0                              | 0                | 0                | 0                | 0                |
| <b>E. Bienes Muebles, Inmuebles e Intangibles (E=e1+e2+e3+e4+e5+e6+e7+e8+e9)</b>                | <b>85,000</b>    | <b>0</b>                       | <b>85,000</b>    | <b>38,027</b>    | <b>38,027</b>    | <b>46,973</b>    |
| e1) Mobiliario y Equipo de Administración   | 60,000           | -8,300                         | 51,700           | 15,394           | 15,394           | 36,306           |
| e2) Mobiliario y Equipo Educativo y Recreativo  | 5,000            | 5,517                          | 10,517           | 10,517           | 10,517           | 0                |
| e3) Equipo e Instrumental Médico y de Laboratorio   | 0                | 0                              | 0                | 0                | 0                | 0                |
| e4) Vehículos y Equipo de Transporte  | 0                | 0                              | 0                | 0                | 0                | 0                |
| e5) Equipo de Defensa y Seguridad   | 0                | 0                              | 0                | 0                | 0                | 0                |
| e6) Maquinaria, Otros Equipos y Herramientas  | 2,000            | 8,300                          | 10,300           | 8,300            | 8,300            | 2,000            |
| e7) Activos Biológicos  | 0                | 0                              | 0                | 0                | 0                | 0                |
| e8) Bienes Inmuebles  | 0                | 0                              | 0                | 0                | 0                | 0                |
| e9) Activos Intangibles   | 18,000           | -5,517                         | 12,483           | 3,816            | 3,816            | 8,667            |
| <b>F. Inversión Pública (F=f1+f2+f3)</b>  | <b>0</b>         | <b>0</b>                       | <b>0</b>         | <b>0</b>         | <b>0</b>         | <b>0</b>         |
| f1) Obra Pública en Bienes de Dominio Público   | 0                | 0                              | 0                | 0                | 0                | 0                |
| f2) Obra Pública en Bienes Propios  | 0                | 0                              | 0                | 0                | 0                | 0                |
| f3) Proyectos Productivos y Acciones de Fomento   | 0                | 0                              | 0                | 0                | 0                | 0                |
| <b>G. Inversiones Financieras y Otras Provisiones (G=g1+g2+g3+g4+g5+g6+g7)</b>                  | <b>0</b>         | <b>0</b>                       | <b>0</b>         | <b>0</b>         | <b>0</b>         | <b>0</b>         |
| g1) Inversiones Para el Fomento de Actividades Productivas                                      | 0                | 0                              | 0                | 0                | 0                | 0                |
| g2) Acciones y Participaciones de Capital   | 0                | 0                              | 0                | 0                | 0                | 0                |
| g3) Compra de Títulos y Valores   | 0                | 0                              | 0                | 0                | 0                | 0                |
| g4) Concesión de Préstamos  | 0                | 0                              | 0                | 0                | 0                | 0                |
| g5) Inversiones en Fideicomisos, Mandatos y Otros Análogos                                      | 0                | 0                              | 0                | 0                | 0                | 0                |
| Fideicomiso de Desastres Naturales (Informativo)  | 0                | 0                              | 0                | 0                | 0                | 0                |
| g6) Otras Inversiones Financieras   | 0                | 0                              | 0                | 0                | 0                | 0                |
| g7) Provisiones para Contingencias y Otras Erogaciones Especiales                               | 0                | 0                              | 0                | 0                | 0                | 0                |
| <b>H. Participaciones y Aportaciones (H=h1+h2+h3)</b>   | <b>0</b>         | <b>0</b>                       | <b>0</b>         | <b>0</b>         | <b>0</b>         | <b>0</b>         |
| h1) Participaciones   | 0                | 0                              | 0                | 0                | 0                | 0                |
| h2) Aportaciones  | 0                | 0                              | 0                | 0                | 0                | 0                |
| h3) Convenios   | 0                | 0                              | 0                | 0                | 0                | 0                |
| <b>I. Deuda Pública (I=i1+i2+i3+i4+i5+i6+i7)</b>  | <b>0</b>         | <b>0</b>                       | <b>0</b>         | <b>0</b>         | <b>0</b>         | <b>0</b>         |
| i1) Amortización de la Deuda Pública  | 0                | 0                              | 0                | 0                | 0                | 0                |
| i2) Intereses de la Deuda Pública   | 0                | 0                              | 0                | 0                | 0                | 0                |
| i3) Comisiones de la Deuda Pública  | 0                | 0                              | 0                | 0                | 0                | 0                |
| i4) Gastos de la Deuda Pública  | 0                | 0                              | 0                | 0                | 0                | 0                |
| i5) Costo por Coberturas  | 0                | 0                              | 0                | 0                | 0                | 0                |
| i6) Apoyos Financieros  | 0                | 0                              | 0                | 0                | 0                | 0                |
| i7) Adeudos de Ejercicios Fiscales Anteriores (ADEFAS)  | 0                | 0                              | 0                | 0                | 0                | 0                |

2. J

**INSTITUTO DE LA JUVENTUD PARA EL MUNICIPIO DE COLIMA (a)**  
**Estado Analítico del Ejercicio del Presupuesto de Egresos Detallado - LDF**  
**Clasificación por Objeto del Gasto (Capítulo y Concepto)**  
**Del 1 de Enero al 31 de Diciembre de 2020 (b)**  
**(PESOS)**

| Concepto (c)  | Egresos          |                                |                  |                  |                  | Subejercicio (e) |
|---|------------------|--------------------------------|------------------|------------------|------------------|------------------|
|   | Aprobado (d)     | Ampliaciones/<br>(Reducciones) | Modificado       | Devengado        | Pagado           |                  |
| <b>II. Gasto Etiquetado (II=A+B+C+D+E+F+G+H+I)</b>  | 0                | 0                              | 0                | 0                | 0                | 0                |
| <b>A. Servicios Personales (A=a1+a2+a3+a4+a5+a6+a7)</b>   | 0                | 0                              | 0                | 0                | 0                | 0                |
| a1) Remuneraciones al Personal de Carácter Permanente   |                  |                                | 0                |                  |                  | 0                |
| a2) Remuneraciones al Personal de Carácter Transitorio  |                  |                                | 0                |                  |                  | 0                |
| a3) Remuneraciones Adicionales y Especiales   |                  |                                | 0                |                  |                  | 0                |
| a4) Seguridad Social  |                  |                                | 0                |                  |                  | 0                |
| a5) Otras Prestaciones Sociales y Económicas  |                  |                                | 0                |                  |                  | 0                |
| a6) Previsiones   |                  |                                | 0                |                  |                  | 0                |
| a7) Pago de Estimulos a Servidores Públicos   |                  |                                | 0                |                  |                  | 0                |
| <b>B. Materiales y Suministros (B=b1+b2+b3+b4+b5+b6+b7+b8+b9)</b>                               | 0                | 0                              | 0                | 0                | 0                | 0                |
| b1) Materiales de Administración, Emisión de Documentos y Artículos Oficiales                   |                  |                                | 0                |                  |                  | 0                |
| b2) Alimentos y Utensilios  |                  |                                | 0                |                  |                  | 0                |
| b3) Materias Primas y Materiales de Producción y Comercialización                               |                  |                                | 0                |                  |                  | 0                |
| b4) Materiales y Artículos de Construcción y de Reparación                                      |                  |                                | 0                |                  |                  | 0                |
| b5) Productos Químicos, Farmacéuticos y de Laboratorio  |                  |                                | 0                |                  |                  | 0                |
| b6) Combustibles, Lubricantes y Aditivos  |                  |                                | 0                |                  |                  | 0                |
| b7) Vestuario, Blancos, Prendas de Protección y Artículos Deportivos                            |                  |                                | 0                |                  |                  | 0                |
| b8) Materiales y Suministros Para Seguridad   |                  |                                | 0                |                  |                  | 0                |
| b9) Herramientas, Refacciones y Accesorios Menores  |                  |                                | 0                |                  |                  | 0                |
| <b>C. Servicios Generales (C=c1+c2+c3+c4+c5+c6+c7+c8+c9)</b>                                    | 0                | 0                              | 0                | 0                | 0                | 0                |
| c1) Servicios Básicos   |                  |                                | 0                |                  |                  | 0                |
| c2) Servicios de Arrendamiento  |                  |                                | 0                |                  |                  | 0                |
| c3) Servicios Profesionales, Científicos, Técnicos y Otros Servicios                            |                  |                                | 0                |                  |                  | 0                |
| c4) Servicios Financieros, Bancarios y Comerciales  |                  |                                | 0                |                  |                  | 0                |
| c5) Servicios de Instalación, Reparación, Mantenimiento y Conservación                          |                  |                                | 0                |                  |                  | 0                |
| c6) Servicios de Comunicación Social y Publicidad   |                  |                                | 0                |                  |                  | 0                |
| c7) Servicios de Traslado y Viáticos  |                  |                                | 0                |                  |                  | 0                |
| c8) Servicios Oficiales   |                  |                                | 0                |                  |                  | 0                |
| c9) Otros Servicios Generales   |                  |                                | 0                |                  |                  | 0                |
| <b>D. Transferencias, Asignaciones, Subsidios y Otras Ayudas (D=d1+d2+d3+d4+d5+d6+d7+d8+d9)</b> | 0                | 0                              | 0                | 0                | 0                | 0                |
| d1) Transferencias Internas y Asignaciones al Sector Público                                    |                  |                                | 0                |                  |                  | 0                |
| d2) Transferencias al Resto del Sector Público  |                  |                                | 0                |                  |                  | 0                |
| d3) Subsidios y Subvenciones  |                  |                                | 0                |                  |                  | 0                |
| d4) Ayudas Sociales   |                  |                                | 0                |                  |                  | 0                |
| d5) Pensiones y Jubilaciones  |                  |                                | 0                |                  |                  | 0                |
| d6) Transferencias a Fideicomisos, Mandatos y Otros Análogos                                    |                  |                                | 0                |                  |                  | 0                |
| d7) Transferencias a la Seguridad Social  |                  |                                | 0                |                  |                  | 0                |
| d8) Donativos   |                  |                                | 0                |                  |                  | 0                |
| d9) Transferencias al Exterior  |                  |                                | 0                |                  |                  | 0                |
| <b>E. Bienes Muebles, Inmuebles e Intangibles (E=e1+e2+e3+e4+e5+e6+e7+e8+e9)</b>                | 0                | 0                              | 0                | 0                | 0                | 0                |
| e1) Mobiliario y Equipo de Administración   |                  |                                | 0                |                  |                  | 0                |
| e2) Mobiliario y Equipo Educativo y Recreativo  |                  |                                | 0                |                  |                  | 0                |
| e3) Equipo e Instrumental Médico y de Laboratorio   |                  |                                | 0                |                  |                  | 0                |
| e4) Vehículos y Equipo de Transporte  |                  |                                | 0                |                  |                  | 0                |
| e5) Equipo de Defensa y Seguridad   |                  |                                | 0                |                  |                  | 0                |
| e6) Maquinaria, Otros Equipos y Herramientas  |                  |                                | 0                |                  |                  | 0                |
| e7) Activos Biológicos  |                  |                                | 0                |                  |                  | 0                |
| e8) Bienes Inmuebles  |                  |                                | 0                |                  |                  | 0                |
| e9) Activos Intangibles   |                  |                                | 0                |                  |                  | 0                |
| <b>F. Inversión Pública (F=f1+f2+f3)</b>  | 0                | 0                              | 0                | 0                | 0                | 0                |
| f1) Obra Pública en Bienes de Dominio Público   |                  |                                | 0                |                  |                  | 0                |
| f2) Obra Pública en Bienes Propios  |                  |                                | 0                |                  |                  | 0                |
| f3) Proyectos Productivos y Acciones de Fomento   |                  |                                | 0                |                  |                  | 0                |
| <b>G. Inversiones Financieras y Otras Provisiones (G=g1+g2+g3+g4+g5+g6+g7)</b>                  | 0                | 0                              | 0                | 0                | 0                | 0                |
| g1) Inversiones Para el Fomento de Actividades Productivas                                      |                  |                                | 0                |                  |                  | 0                |
| g2) Acciones y Participaciones de Capital   |                  |                                | 0                |                  |                  | 0                |
| g3) Compra de Títulos y Valores   |                  |                                | 0                |                  |                  | 0                |
| g4) Concesión de Préstamos  |                  |                                | 0                |                  |                  | 0                |
| g5) Inversiones en Fideicomisos, Mandatos y Otros Análogos                                      |                  |                                | 0                |                  |                  | 0                |
| Fideicomiso de Desastres Naturales (Informativo)  |                  |                                | 0                |                  |                  | 0                |
| g6) Otras Inversiones Financieras   |                  |                                | 0                |                  |                  | 0                |
| g7) Provisiones para Contingencias y Otras Erogaciones Especiales                               |                  |                                | 0                |                  |                  | 0                |
| <b>H. Participaciones y Aportaciones (H=h1+h2+h3)</b>   | 0                | 0                              | 0                | 0                | 0                | 0                |
| h1) Participaciones   |                  |                                | 0                |                  |                  | 0                |
| h2) Aportaciones  |                  |                                | 0                |                  |                  | 0                |
| h3) Convenios   |                  |                                | 0                |                  |                  | 0                |
| <b>I. Deuda Pública (I=i1+i2+i3+i4+i5+i6+i7)</b>  | 0                | 0                              | 0                | 0                | 0                | 0                |
| i1) Amortización de la Deuda Pública  |                  |                                | 0                |                  |                  | 0                |
| i2) Intereses de la Deuda Pública   |                  |                                | 0                |                  |                  | 0                |
| i3) Comisiones de la Deuda Pública  |                  |                                | 0                |                  |                  | 0                |
| i4) Gastos de la Deuda Pública  |                  |                                | 0                |                  |                  | 0                |
| i5) Costo por Coberturas  |                  |                                | 0                |                  |                  | 0                |
| i6) Apoyos Financieros  |                  |                                | 0                |                  |                  | 0                |
| i7) Adeudos de Ejercicios Fiscales Anteriores (ADEFAS)  |                  |                                | 0                |                  |                  | 0                |
| <b>III. Total de Egresos (III = I + II)</b>   | <b>2,521,872</b> | <b>0</b>                       | <b>2,521,872</b> | <b>2,377,540</b> | <b>2,355,958</b> | <b>144,332</b>   |

*Handwritten signature/initials*

INSTITUTO DE LA JUVENTUD PARA EL MUNICIPIO DE COLIMA (a)  
 Estado Analítico del Ejercicio del Presupuesto de Egresos Detallado - LDF  
 Clasificación Administrativa  
 Del 1 de Enero al 31 de Diciembre de 2020 (b)  
 (PESOS)

| Concepto (c)                               | Egresos      |                                |            |           |           | Subejercicio (e) |
|--|--------------|--------------------------------|------------|-----------|-----------|------------------|
|  | Aprobado (d) | Ampliaciones/<br>(Reducciones) | Modificado | Devengado | Pagado    |                  |
| I. Gasto No Etiquetado (I=A+B+C+D+E+F+G+H) | 2,521,872    | 0                              | 2,521,872  | 2,377,540 | 2,355,958 | 144,332          |
| DIRECCION                                  | 2,521,872    | 0                              | 2,521,872  | 2,377,540 | 2,355,958 | 144,332          |
|  |              |                                |            |           |           | 0                |
|  |              |                                |            |           |           | 0                |
|  |              |                                |            |           |           | 0                |
|  |              |                                |            |           |           | 0                |
|  |              |                                |            |           |           | 0                |
|  |              |                                |            |           |           | 0                |
|  |              |                                |            |           |           | 0                |
|  |              |                                |            |           |           | 0                |
|  |              |                                |            |           |           | 0                |
|  |              |                                |            |           |           | 0                |
|  |              |                                |            |           |           | 0                |
|  |              |                                |            |           |           | 0                |
|  |              |                                |            |           |           | 0                |
|  |              |                                |            |           |           | 0                |
|  |              |                                |            |           |           | 0                |
|  |              |                                |            |           |           | 0                |
|  |              |                                |            |           |           | 0                |
|  |              |                                |            |           |           | 0                |
|  |              |                                |            |           |           | 0                |
| II. Gasto Etiquetado (II=A+B+C+D+E+F+G+H)  | 0            | 0                              | 0          | 0         | 0         | 0                |
| DIRECCION                                  | 0            | 0                              | 0          | 0         | 0         | 0                |
|  |              |                                |            |           |           | 0                |
|  |              |                                |            |           |           | 0                |
|  |              |                                |            |           |           | 0                |
|  |              |                                |            |           |           | 0                |
|  |              |                                |            |           |           | 0                |
|  |              |                                |            |           |           | 0                |
|  |              |                                |            |           |           | 0                |
|  |              |                                |            |           |           | 0                |
|  |              |                                |            |           |           | 0                |
|  |              |                                |            |           |           | 0                |
|  |              |                                |            |           |           | 0                |
|  |              |                                |            |           |           | 0                |
| III. Total de Egresos (III = I + II)       | 2,521,872    | 0                              | 2,521,872  | 2,377,540 | 2,355,958 | 144,332          |

*2.2*



**INSTITUTO DE LA JUVENTUD PARA EL MUNICIPIO DE COLIMA (a)**  
**Estado Analítico del Ejercicio del Presupuesto de Egresos Detallado - LDF**  
**Clasificación Funcional (Finalidad y Función)**  
**Del 1 de Enero al 31 de Diciembre de 2020 (b)**  
**(PESOS)**

| Concepto (c)  | Egresos          |                             |                  |                  |                  | Subejercicio (e) |
|---|------------------|-----------------------------|------------------|------------------|------------------|------------------|
|   | Aprobado (d)     | Ampliaciones/ (Reducciones) | Modificado       | Devengado        | Pagado           |                  |
| <b>I. Gasto No Etiquetado (I=A+B+C+D)</b>   | <b>2,521,872</b> | <b>-0</b>                   | <b>2,521,872</b> | <b>2,377,540</b> | <b>2,355,958</b> | <b>144,332</b>   |
| <b>A. Gobierno (A=a1+a2+a3+a4+a5+a6+a7+a8)</b>  | <b>2,336,872</b> | <b>55,796</b>               | <b>2,392,668</b> | <b>2,271,385</b> | <b>2,249,803</b> | <b>121,283</b>   |
| a1) Legislación   |                  |                             | 0                |                  |                  | 0                |
| a2) Justicia  |                  |                             | 0                |                  |                  | 0                |
| a3) Coordinación de la Política de Gobierno   |                  |                             | 0                |                  |                  | 0                |
| a4) Relaciones Exteriores   |                  |                             | 0                |                  |                  | 0                |
| a5) Asuntos Financieros y Hacendarios   | 2,336,872        | 55,796                      | 2,392,668        | 2,271,385        | 2,249,803        | 121,283          |
| a6) Seguridad Nacional  |                  |                             | 0                |                  |                  | 0                |
| a7) Asuntos de Orden Público y de Seguridad Interior  |                  |                             | 0                |                  |                  | 0                |
| a8) Otros Servicios Generales   |                  |                             | 0                |                  |                  | 0                |
| <b>B. Desarrollo Social (B=b1+b2+b3+b4+b5+b6+b7)</b>  | <b>85,000</b>    | <b>-4,925</b>               | <b>80,075</b>    | <b>57,026</b>    | <b>57,026</b>    | <b>23,049</b>    |
| b1) Protección Ambiental  |                  |                             | 0                |                  |                  | 0                |
| b2) Vivienda y Servicios a la Comunidad   |                  |                             | 0                |                  |                  | 0                |
| b3) Salud   | 40,000           | 9,464                       | 49,464           | 49,693           | 49,693           | -229             |
| b4) Recreación, Cultura y Otras Manifestaciones Sociales  | 45,000           | -14,390                     | 30,610           | 7,332            | 7,332            | 23,278           |
| b5) Educación   |                  |                             | 0                |                  |                  | 0                |
| b6) Protección Social   |                  |                             | 0                |                  |                  | 0                |
| b7) Otros Asuntos Sociales  |                  |                             | 0                |                  |                  | 0                |
| <b>C. Desarrollo Económico (C=c1+c2+c3+c4+c5+c6+c7+c8+c9)</b>                                     | <b>100,000</b>   | <b>-50,871</b>              | <b>49,129</b>    | <b>49,129</b>    | <b>49,129</b>    | <b>0</b>         |
| c1) Asuntos Económicos, Comerciales y Laborales en General  | 100,000          | -50,871                     | 49,129           | 49,129           | 49,129           | 0                |
| c2) Agropecuaria, Silvicultura, Pesca y Caza  |                  |                             | 0                |                  |                  | 0                |
| c3) Combustibles y Energía  |                  |                             | 0                |                  |                  | 0                |
| c4) Minería, Manufacturas y Construcción  |                  |                             | 0                |                  |                  | 0                |
| c5) Transporte  |                  |                             | 0                |                  |                  | 0                |
| c6) Comunicaciones  |                  |                             | 0                |                  |                  | 0                |
| c7) Turismo   |                  |                             | 0                |                  |                  | 0                |
| c8) Ciencia, Tecnología e Innovación  |                  |                             | 0                |                  |                  | 0                |
| c9) Otras Industrias y Otros Asuntos Económicos   |                  |                             | 0                |                  |                  | 0                |
| <b>D. Otras No Clasificadas en Funciones Anteriores (D=d1+d2+d3+d4)</b>                           | <b>0</b>         | <b>0</b>                    | <b>0</b>         | <b>0</b>         | <b>0</b>         | <b>0</b>         |
| d1) Transacciones de la Deuda Pública / Costo Financiero de la Deuda                              |                  |                             | 0                |                  |                  | 0                |
| d2) Transferencias, Participaciones y Aportaciones Entre Diferentes Niveles y Órdenes de Gobierno |                  |                             | 0                |                  |                  | 0                |
| d3) Saneamiento del Sistema Financiero  |                  |                             | 0                |                  |                  | 0                |
| d4) Adeudos de Ejercicios Fiscales Anteriores   |                  |                             | 0                |                  |                  | 0                |
| <b>II. Gasto Etiquetado (II=A+B+C+D)</b>  | <b>0</b>         | <b>0</b>                    | <b>0</b>         | <b>0</b>         | <b>0</b>         | <b>0</b>         |
| <b>A. Gobierno (A=a1+a2+a3+a4+a5+a6+a7+a8)</b>  | <b>0</b>         | <b>0</b>                    | <b>0</b>         | <b>0</b>         | <b>0</b>         | <b>0</b>         |
| a1) Legislación   |                  |                             | 0                |                  |                  | 0                |
| a2) Justicia  |                  |                             | 0                |                  |                  | 0                |
| a3) Coordinación de la Política de Gobierno   |                  |                             | 0                |                  |                  | 0                |
| a4) Relaciones Exteriores   |                  |                             | 0                |                  |                  | 0                |
| a5) Asuntos Financieros y Hacendarios   |                  |                             | 0                |                  |                  | 0                |
| a6) Seguridad Nacional  |                  |                             | 0                |                  |                  | 0                |
| a7) Asuntos de Orden Público y de Seguridad Interior  |                  |                             | 0                |                  |                  | 0                |
| a8) Otros Servicios Generales   |                  |                             | 0                |                  |                  | 0                |
| <b>B. Desarrollo Social (B=b1+b2+b3+b4+b5+b6+b7)</b>  | <b>0</b>         | <b>0</b>                    | <b>0</b>         | <b>0</b>         | <b>0</b>         | <b>0</b>         |
| b1) Protección Ambiental  |                  |                             | 0                |                  |                  | 0                |
| b2) Vivienda y Servicios a la Comunidad   |                  |                             | 0                |                  |                  | 0                |
| b3) Salud   |                  |                             | 0                |                  |                  | 0                |
| b4) Recreación, Cultura y Otras Manifestaciones Sociales  |                  |                             | 0                |                  |                  | 0                |
| b5) Educación   |                  |                             | 0                |                  |                  | 0                |
| b6) Protección Social   |                  |                             | 0                |                  |                  | 0                |
| b7) Otros Asuntos Sociales  |                  |                             | 0                |                  |                  | 0                |
| <b>C. Desarrollo Económico (C=c1+c2+c3+c4+c5+c6+c7+c8+c9)</b>                                     | <b>0</b>         | <b>0</b>                    | <b>0</b>         | <b>0</b>         | <b>0</b>         | <b>0</b>         |
| c1) Asuntos Económicos, Comerciales y Laborales en General  |                  |                             | 0                |                  |                  | 0                |
| c2) Agropecuaria, Silvicultura, Pesca y Caza  |                  |                             | 0                |                  |                  | 0                |
| c3) Combustibles y Energía  |                  |                             | 0                |                  |                  | 0                |
| c4) Minería, Manufacturas y Construcción  |                  |                             | 0                |                  |                  | 0                |
| c5) Transporte  |                  |                             | 0                |                  |                  | 0                |
| c6) Comunicaciones  |                  |                             | 0                |                  |                  | 0                |
| c7) Turismo   |                  |                             | 0                |                  |                  | 0                |
| c8) Ciencia, Tecnología e Innovación  |                  |                             | 0                |                  |                  | 0                |
| c9) Otras Industrias y Otros Asuntos Económicos   |                  |                             | 0                |                  |                  | 0                |
| <b>D. Otras No Clasificadas en Funciones Anteriores (D=d1+d2+d3+d4)</b>                           | <b>0</b>         | <b>0</b>                    | <b>0</b>         | <b>0</b>         | <b>0</b>         | <b>0</b>         |
| d1) Transacciones de la Deuda Pública / Costo Financiero de la Deuda                              |                  |                             | 0                |                  |                  | 0                |
| d2) Transferencias, Participaciones y Aportaciones Entre Diferentes Niveles y Órdenes de Gobierno |                  |                             | 0                |                  |                  | 0                |
| d3) Saneamiento del Sistema Financiero  |                  |                             | 0                |                  |                  | 0                |
| d4) Adeudos de Ejercicios Fiscales Anteriores   |                  |                             | 0                |                  |                  | 0                |
| <b>III. Total de Egresos (III = I + II)</b>   | <b>2,521,872</b> | <b>-0</b>                   | <b>2,521,872</b> | <b>2,377,540</b> | <b>2,355,958</b> | <b>144,332</b>   |

A. 3.

**INSTITUTO DE LA JUVENTUD PARA EL MUNICIPIO DE COLIMA (a)**  
**Estado Analítico del Ejercicio del Presupuesto de Egresos Detallado - LDF**  
**Clasificación de Servicios Personales por Categoría**  
**Del 1 de Enero al 31 de Diciembre de 2020 (b)**  
**(PESOS)**

| Concepto (c)  | Egresos          |                                |                  |                  |                  | Subejercicio (e) |
|---|------------------|--------------------------------|------------------|------------------|------------------|------------------|
|   | Aprobado (d)     | Ampliaciones/<br>(Reducciones) | Modificado       | Devengado        | Pagado           |                  |
| <b>I. Gasto No Etiquetado (I=A+B+C+D+E+F)</b>   | <b>1,718,943</b> | <b>0</b>                       | <b>1,718,943</b> | <b>1,679,059</b> | <b>1,663,542</b> | <b>39,885</b>    |
| A. Personal Administrativo y de Servicio Público  | 1,718,943        | 0                              | 1,718,943        | 1,679,059        | 1,663,542        | 39,885           |
| B. Magisterio   |                  |                                | 0                |                  |                  | 0                |
| C. Servicios de Salud (C=c1+c2)   | 0                | 0                              | 0                | 0                | 0                | 0                |
| c1) Personal Administrativo   |                  |                                | 0                |                  |                  | 0                |
| c2) Personal Médico, Paramédico y afin  |                  |                                | 0                |                  |                  | 0                |
| D. Seguridad Pública  |                  |                                | 0                |                  |                  | 0                |
| E. Gastos asociados a la implementación de nuevas leyes federales o reformas a las mismas (E = e1 + e2) | 0                | 0                              | 0                | 0                | 0                | 0                |
| e1) Nombre del Programa o Ley 1   |                  |                                | 0                |                  |                  | 0                |
| e2) Nombre del Programa o Ley 2   |                  |                                | 0                |                  |                  | 0                |
| F. Sentencias laborales definitivas   |                  |                                | 0                |                  |                  | 0                |
| <b>II. Gasto Etiquetado (II=A+B+C+D+E+F)</b>  | <b>0</b>         | <b>0</b>                       | <b>0</b>         | <b>0</b>         | <b>0</b>         | <b>0</b>         |
| A. Personal Administrativo y de Servicio Público  |                  |                                | 0                |                  |                  | 0                |
| B. Magisterio   |                  |                                | 0                |                  |                  | 0                |
| C. Servicios de Salud (C=c1+c2)   | 0                | 0                              | 0                | 0                | 0                | 0                |
| c1) Personal Administrativo   |                  |                                | 0                |                  |                  | 0                |
| c2) Personal Médico, Paramédico y afin  |                  |                                | 0                |                  |                  | 0                |
| D. Seguridad Pública  |                  |                                | 0                |                  |                  | 0                |
| E. Gastos asociados a la implementación de nuevas leyes federales o reformas a las mismas (E = e1 + e2) | 0                | 0                              | 0                | 0                | 0                | 0                |
| e1) Nombre del Programa o Ley 1   |                  |                                | 0                |                  |                  | 0                |
| e2) Nombre del Programa o Ley 2   |                  |                                | 0                |                  |                  | 0                |
| F. Sentencias laborales definitivas   |                  |                                | 0                |                  |                  | 0                |
| <b>III. Total del Gasto en Servicios Personales (III = I + II)</b>                                      | <b>1,718,943</b> | <b>0</b>                       | <b>1,718,943</b> | <b>1,679,059</b> | <b>1,663,542</b> | <b>39,885</b>    |

*3.2.*

INSTITUTO DE LA JUVENTUD PARA EL MUNICIPIO DE COLIMA (a)

Proyecciones de Ingresos - LDF

(PESOS)

(CIFRAS NOMINALES)

| Concepto (b)  | Año en Cuestión<br>2021 (de iniciativa de<br>Ley) (c) | 2022 (d)         | 2023 (d)         | 2024 (d)         | 2025 (d)         | 2026 (d)         |
|---|---|------------------|------------------|------------------|------------------|------------------|
| <b>1. Ingresos de Libre Disposición (1=A+B+C+D+E+F+G+H+I+J+K+L)</b>                                 | <b>0</b>  | <b>0</b>         | <b>0</b>         | <b>0</b>         | <b>0</b>         | <b>0</b>         |
| A. Impuestos  | 0   | 0                | 0                | 0                | 0                | 0                |
| B. Cuotas y Aportaciones de Seguridad Social  | 0   | 0                | 0                | 0                | 0                | 0                |
| C. Contribuciones de Mejoras  | 0   | 0                | 0                | 0                | 0                | 0                |
| D. Derechos   | 0   | 0                | 0                | 0                | 0                | 0                |
| E. Productos  | 0   | 0                | 0                | 0                | 0                | 0                |
| F. Aprovechamientos   | 0   | 0                | 0                | 0                | 0                | 0                |
| G. Ingresos por Venta de Bienes y Prestación de Servicios   | 0   | 0                | 0                | 0                | 0                | 0                |
| H. Participaciones  | 0   | 0                | 0                | 0                | 0                | 0                |
| I. Incentivos Derivados de la Colaboración Fiscal   | 0   | 0                | 0                | 0                | 0                | 0                |
| J. Transferencias y Asignaciones  | 0   | 0                | 0                | 0                | 0                | 0                |
| K. Convenios  | 0   | 0                | 0                | 0                | 0                | 0                |
| L. Otros Ingresos de Libre Disposición  | 0   | 0                | 0                | 0                | 0                | 0                |
| <b>2. Transferencias Federales Etiquetadas (2=A+B+C+D+E)</b>  | <b>2,200,000</b>                                      | <b>2,200,000</b> | <b>2,200,000</b> | <b>2,200,000</b> | <b>2,200,000</b> | <b>2,200,000</b> |
| A. Aportaciones   | 0   | 0                | 0                | 0                | 0                | 0                |
| B. Convenios  | 0   | 0                | 0                | 0                | 0                | 0                |
| C. Fondos Distintos de Aportaciones   | 0   | 0                | 0                | 0                | 0                | 0                |
| D. Transferencias, Asignaciones, Subsidios y Subvenciones, y Pensiones y Jubilaciones               | 2,200,000   | 2,200,000        | 2,200,000        | 2,200,000        | 2,200,000        | 2,200,000        |
| E. Otras Transferencias Federales Etiquetadas   | 0   | 0                | 0                | 0                | 0                | 0                |
| <b>3. Ingresos Derivados de Financiamientos (3=A)</b>   | <b>0</b>  | <b>0</b>         | <b>0</b>         | <b>0</b>         | <b>0</b>         | <b>0</b>         |
| A. Ingresos Derivados de Financiamientos  | 0   | 0                | 0                | 0                | 0                | 0                |
| <b>4. Total de Ingresos Proyectados (4=1+2+3)</b>   | <b>2,200,000</b>                                      | <b>2,200,000</b> | <b>2,200,000</b> | <b>2,200,000</b> | <b>2,200,000</b> | <b>2,200,000</b> |
| <b>Datos Informativos</b>   |   |                  |                  |                  |                  |                  |
| 1. Ingresos Derivados de Financiamientos con Fuente de Pago de Recursos de Libre Disposición        | 0   | 0                | 0                | 0                | 0                | 0                |
| 2. Ingresos derivados de Financiamientos con Fuente de Pago de Transferencias Federales Etiquetadas | 0   | 0                | 0                | 0                | 0                | 0                |
| <b>3. Ingresos Derivados de Financiamiento (3 = 1 + 2)</b>  | <b>0</b>  | <b>0</b>         | <b>0</b>         | <b>0</b>         | <b>0</b>         | <b>0</b>         |

3.2

**INSTITUTO DE LA JUVENTUD PARA EL MUNICIPIO DE COLIMA (a)**

**Proyecciones de Egresos - LDF**

**(PESOS)**

**(CIFRAS NOMINALES)**

| Concepto (b)  | Año en Cuestión                       |                  |                  |                  |                  |                  |
|---|---------------------------------------|------------------|------------------|------------------|------------------|------------------|
|   | 2021 (de proyecto de presupuesto) (c) | 2022 (d)         | 2023 (d)         | 2024 (d)         | 2025 (d)         | 2026 (d)         |
| <b>1. Gasto No Etiquetado (1=A+B+C+D+E+F+G+H+I)</b>       | <b>2,200,000</b>                      | <b>2,200,000</b> | <b>2,200,000</b> | <b>2,200,000</b> | <b>2,200,000</b> | <b>2,200,000</b> |
| A. Servicios Personales                                   | 1,770,600                             | 1,770,600        | 1,770,600        | 1,770,600        | 1,770,600        | 1,770,600        |
| B. Materiales y Suministros                               | 41,000                                | 41,000           | 41,000           | 41,000           | 41,000           | 41,000           |
| C. Servicios Generales                                    | 370,400                               | 370,400          | 370,400          | 370,400          | 370,400          | 370,400          |
| D. Transferencias, Asignaciones, Subsidios y Otras Ayudas | 0                                     | 0                | 0                | 0                | 0                | 0                |
| E. Bienes Muebles, Inmuebles e Intangibles                | 18,000                                | 18,000           | 18,000           | 18,000           | 18,000           | 18,000           |
| F. Inversión Pública                                      | 0                                     | 0                | 0                | 0                | 0                | 0                |
| G. Inversiones Financieras y Otras Provisiones            | 0                                     | 0                | 0                | 0                | 0                | 0                |
| H. Participaciones y Aportaciones                         | 0                                     | 0                | 0                | 0                | 0                | 0                |
| I. Deuda Pública  | 0                                     | 0                | 0                | 0                | 0                | 0                |
| <b>2. Gasto Etiquetado (2=A+B+C+D+E+F+G+H+I)</b>          | <b>0</b>                              | <b>0</b>         | <b>0</b>         | <b>0</b>         | <b>0</b>         | <b>0</b>         |
| A. Servicios Personales                                   | 0                                     | 0                | 0                | 0                | 0                | 0                |
| B. Materiales y Suministros                               | 0                                     | 0                | 0                | 0                | 0                | 0                |
| C. Servicios Generales                                    | 0                                     | 0                | 0                | 0                | 0                | 0                |
| D. Transferencias, Asignaciones, Subsidios y Otras Ayudas | 0                                     | 0                | 0                | 0                | 0                | 0                |
| E. Bienes Muebles, Inmuebles e Intangibles                | 0                                     | 0                | 0                | 0                | 0                | 0                |
| F. Inversión Pública                                      | 0                                     | 0                | 0                | 0                | 0                | 0                |
| G. Inversiones Financieras y Otras Provisiones            | 0                                     | 0                | 0                | 0                | 0                | 0                |
| H. Participaciones y Aportaciones                         | 0                                     | 0                | 0                | 0                | 0                | 0                |
| I. Deuda Pública  | 0                                     | 0                | 0                | 0                | 0                | 0                |
| <b>3. Total de Egresos Proyectados (3 = 1 + 2)</b>        | <b>2,200,000</b>                      | <b>2,200,000</b> | <b>2,200,000</b> | <b>2,200,000</b> | <b>2,200,000</b> | <b>2,200,000</b> |

*3.2*

INSTITUTO DE LA JUVENTUD PARA EL MUNICIPIO DE COLIMA (a)

Resultados de Ingresos - LDF

(PESOS)

| Concepto (b)  | 2015 (c) | 2016 (c)         | 2017 (c)         | 2018 (c)         | 2019 (c)         | 2020 (d)         |
|---|----------|------------------|------------------|------------------|------------------|------------------|
| <b>1. Ingresos de Libre Disposición (1=A+B+C+D+E+F+G+H+I+J+K+L)</b>                                 | <b>0</b> | <b>2,749,548</b> | <b>2,287,815</b> | <b>2,286,267</b> | <b>2,425,672</b> | <b>2,108,333</b> |
| A. Impuestos  | 0        | 0                | 0                | 0                | 0                | 0                |
| B. Cuotas y Aportaciones de Seguridad Social  | 0        | 0                | 0                | 0                | 0                | 0                |
| C. Contribuciones de Mejoras  | 0        | 0                | 0                | 0                | 0                | 0                |
| D. Derechos   | 0        | 0                | 0                | 0                | 0                | 0                |
| E. Productos  | 0        | 0                | 0                | 0                | 0                | 0                |
| F. Aprovechamientos   | 0        | 0                | 0                | 0                | 0                | 0                |
| G. Ingresos por Venta de Bienes y Prestación de Servicios   | 0        | 0                | 0                | 0                | 0                | 0                |
| H. Participaciones  | 0        | 0                | 0                | 0                | 0                | 0                |
| I. Incentivos Derivados de la Colaboración Fiscal   | 0        | 0                | 0                | 0                | 0                | 0                |
| J. Transferencias y Asignaciones  | 0        | 2,599,530        | 2,283,530        | 2,283,530        | 2,400,000        | 2,108,333        |
| K. Convenios  | 0        | 150,000          | 0                | 0                | 0                | 0                |
| L. Otros Ingresos de Libre Disposición  | 0        | 18               | 4,285            | 2,737            | 25,672           | 0                |
| <b>2. Transferencias Federales Etiquetadas (2=A+B+C+D+E)</b>  | <b>0</b> | <b>0</b>         | <b>0</b>         | <b>0</b>         | <b>0</b>         | <b>0</b>         |
| A. Aportaciones   | 0        | 0                | 0                | 0                | 0                | 0                |
| B. Convenios  | 0        | 0                | 0                | 0                | 0                | 0                |
| C. Fondos Distintos de Aportaciones   | 0        | 0                | 0                | 0                | 0                | 0                |
| D. Transferencias, Asignaciones, Subsidios y Subvenciones, y Pensiones y Jubilaciones               | 0        | 0                | 0                | 0                | 0                | 0                |
| E. Otras Transferencias Federales Etiquetadas   | 0        | 0                | 0                | 0                | 0                | 0                |
| <b>3. Ingresos Derivados de Financiamientos (3=A)</b>   | <b>0</b> | <b>0</b>         | <b>0</b>         | <b>0</b>         | <b>0</b>         | <b>0</b>         |
| A. Ingresos Derivados de Financiamientos  | 0        | 0                | 0                | 0                | 0                | 0                |
| <b>4. Total de Resultados de Ingresos (4=1+2+3)</b>   | <b>0</b> | <b>2,749,548</b> | <b>2,287,815</b> | <b>2,286,267</b> | <b>2,425,672</b> | <b>2,108,333</b> |
| <b>Datos Informativos</b>   |          |                  |                  |                  |                  |                  |
| 1. Ingresos Derivados de Financiamientos con Fuente de Pago de Recursos de Libre Disposición        | 0        | 0                | 0                | 0                | 0                | 0                |
| 2. Ingresos derivados de Financiamientos con Fuente de Pago de Transferencias Federales Etiquetadas | 0        | 0                | 0                | 0                | 0                | 0                |
| 3. Ingresos Derivados de Financiamiento (3 = 1 + 2)   | 0        | 0                | 0                | 0                | 0                | 0                |

3.2

**INSTITUTO DE LA JUVENTUD PARA EL MUNICIPIO DE COLIMA (a)**

**Resultados de Egresos - LDF**

(PESOS)

| Concepto (b)  | 2015 (c) | 2016 (c)         | 2017 (c)         | 2018 (c)         | 2019 (c)         | 2020 (d)         |
|---|----------|------------------|------------------|------------------|------------------|------------------|
| <b>1. Gasto No Etiquetado (1=A+B+C+D+E+F+G+H+I)</b>       | <b>0</b> | <b>2,260,574</b> | <b>2,058,331</b> | <b>2,335,090</b> | <b>2,321,867</b> | <b>2,339,513</b> |
| A. Servicios Personales                                   | 0        | 1,651,099        | 1,512,102        | 1,565,378        | 1,651,155        | 1,679,059        |
| B. Materiales y Suministros                               | 0        | 107,657          | 85,269           | 51,823           | 98,079           | 85,384           |
| C. Servicios Generales                                    | 0        | 479,119          | 446,310          | 716,389          | 550,324          | 575,070          |
| D. Transferencias, Asignaciones, Subsidios y Otras Ayudas | 0        | 22,699           | 14,650           | 1,500            | 22,310           | 0                |
| E. Bienes Muebles, Inmuebles e Intangibles                | 0        | 0                | 0                | 0                | 0                | 0                |
| F. Inversión Pública                                      | 0        | 0                | 0                | 0                | 0                | 0                |
| G. Inversiones Financieras y Otras Provisiones            | 0        | 0                | 0                | 0                | 0                | 0                |
| H. Participaciones y Aportaciones                         | 0        | 0                | 0                | 0                | 0                | 0                |
| I. Deuda Pública  | 0        | 0                | 0                | 0                | 0                | 0                |
| <b>2. Gasto Etiquetado (2=A+B+C+D+E+F+G+H+I)</b>          | <b>0</b> | <b>0</b>         | <b>0</b>         | <b>0</b>         | <b>0</b>         | <b>0</b>         |
| A. Servicios Personales                                   | 0        | 0                | 0                | 0                | 0                | 0                |
| B. Materiales y Suministros                               | 0        | 0                | 0                | 0                | 0                | 0                |
| C. Servicios Generales                                    | 0        | 0                | 0                | 0                | 0                | 0                |
| D. Transferencias, Asignaciones, Subsidios y Otras Ayudas | 0        | 0                | 0                | 0                | 0                | 0                |
| E. Bienes Muebles, Inmuebles e Intangibles                | 0        | 0                | 0                | 0                | 0                | 0                |
| F. Inversión Pública                                      | 0        | 0                | 0                | 0                | 0                | 0                |
| G. Inversiones Financieras y Otras Provisiones            | 0        | 0                | 0                | 0                | 0                | 0                |
| H. Participaciones y Aportaciones                         | 0        | 0                | 0                | 0                | 0                | 0                |
| I. Deuda Pública  | 0        | 0                | 0                | 0                | 0                | 0                |
| <b>3. Total del Resultado de Egresos (3=1+2)</b>          | <b>0</b> | <b>2,260,574</b> | <b>2,058,331</b> | <b>2,335,090</b> | <b>2,321,867</b> | <b>2,339,513</b> |

*2. d.*

INSTITUTO DE LA JUVENTUD PARA EL MUNICIPIO DE COLIMA (a)

Informe sobre Estudios Actuariales - LDF

|  | Pensiones y jubilaciones | Salud | Riesgos de trabajo | Invalidez y vida | Otras prestaciones sociales |
|--|--------------------------|-------|--------------------|------------------|-----------------------------|
| <b>Tipo de Sistema</b>   |                          |       |                    |                  |                             |
| Prestación laboral o Fondo general para trabajadores del estado o municipio                  | -                        | -     | -                  | -                | -                           |
| Beneficio definido, Contribución definida o Mixto  | -                        | -     | -                  | -                | -                           |
| <b>Población afiliada</b>  |                          |       |                    |                  |                             |
| <b>Activos</b>   | -                        | -     | -                  | -                | -                           |
| Edad máxima  | -                        | -     | -                  | -                | -                           |
| Edad mínima  | -                        | -     | -                  | -                | -                           |
| Edad promedio  | -                        | -     | -                  | -                | -                           |
| <b>Pensionados y Jubilados</b>   | -                        | -     | -                  | -                | -                           |
| Edad máxima  | -                        | -     | -                  | -                | -                           |
| Edad mínima  | -                        | -     | -                  | -                | -                           |
| Edad promedio  | -                        | -     | -                  | -                | -                           |
| <b>Beneficiarios</b>   | -                        | -     | -                  | -                | -                           |
| Promedio de años de servicio (trabajadores activos)  | -                        | -     | -                  | -                | -                           |
| Aportación individual al plan de pensión como % del salario                                  | -                        | -     | -                  | -                | -                           |
| Aportación del ente público al plan de pensión como % del salario                            | -                        | -     | -                  | -                | -                           |
| Crecimiento esperado de los pensionados y jubilados (como %)                                 | -                        | -     | -                  | -                | -                           |
| Crecimiento esperado de los activos (como %)   | -                        | -     | -                  | -                | -                           |
| Edad de Jubilación o Pensión   | -                        | -     | -                  | -                | -                           |
| Esperanza de vida  | -                        | -     | -                  | -                | -                           |
| <b>Ingresos del Fondo</b>  |                          |       |                    |                  |                             |
| Ingresos Anuales al Fondo de Pensiones   | -                        | -     | -                  | -                | -                           |
| <b>Nómina anual</b>  |                          |       |                    |                  |                             |
| Activos  | -                        | -     | -                  | -                | -                           |
| Pensionados y Jubilados  | -                        | -     | -                  | -                | -                           |
| Beneficiarios de Pensionados y Jubilados   | -                        | -     | -                  | -                | -                           |
| <b>Monto mensual por pensión</b>   |                          |       |                    |                  |                             |
| Máximo   | -                        | -     | -                  | -                | -                           |
| Mínimo   | -                        | -     | -                  | -                | -                           |
| Promedio   | -                        | -     | -                  | -                | -                           |
| <b>Monto de la reserva</b>   |                          |       |                    |                  |                             |
| <b>Valor presente de las obligaciones</b>  |                          |       |                    |                  |                             |
| Pensiones y Jubilaciones en curso de pago  | -                        | -     | -                  | -                | -                           |
| Generación actual  | -                        | -     | -                  | -                | -                           |
| Generaciones futuras   | -                        | -     | -                  | -                | -                           |
| <b>Valor presente de las contribuciones asociadas a los sueldos futuros de cotización X%</b> |                          |       |                    |                  |                             |
| Generación actual  | -                        | -     | -                  | -                | -                           |
| Generaciones futuras   | -                        | -     | -                  | -                | -                           |
| <b>Valor presente de aportaciones futuras</b>  |                          |       |                    |                  |                             |
| Generación actual  | -                        | -     | -                  | -                | -                           |
| Generaciones futuras   | -                        | -     | -                  | -                | -                           |
| Otros Ingresos   | -                        | -     | -                  | -                | -                           |
| <b>Déficit/superávit actuarial</b>   |                          |       |                    |                  |                             |
| Generación actual  | -                        | -     | -                  | -                | -                           |
| Generaciones futuras   | -                        | -     | -                  | -                | -                           |
| <b>Periodo de suficiencia</b>  |                          |       |                    |                  |                             |
| Año de descapitalización   | -                        | -     | -                  | -                | -                           |
| Tasa de rendimiento  | -                        | -     | -                  | -                | -                           |
| <b>Estudio actuarial</b>   |                          |       |                    |                  |                             |
| Año de elaboración del estudio actuarial   | -                        | -     | -                  | -                | -                           |
| Empresa que elaboró el estudio actuarial   | -                        | -     | -                  | -                | -                           |

31

**INSTITUTO DE LA JUVENTUD PARA EL MUNICIPIO DE COLIMA (a)**  
**Guía de Cumplimiento de la Ley de Disciplina Financiera de las Entidades Federativas y Municipios**  
**Del 1 de Enero al 31 de diciembre de 2020 (b)**

| Indicadores de Observación (c)   | Implementación  |                                    | Resultado         |                                | Fundamento (h)                  | Comentarios (i) |
|--|---|------------------------------------|-------------------|--------------------------------|---------------------------------|-----------------|
|  | SI  | NO                                 | Monto o valor (f) | Unidad (pesos/cientos/miles/n) |                                 |                 |
|  | Mecanismo de Verificación (d)   | Fecha estimada de cumplimiento (e) |                   |                                |                                 |                 |
| <b>INDICADORES PREBUDGETARIOS</b>  |   |                                    |                   |                                |                                 |                 |
| <b>A. INDICADORES CUANTITATIVOS</b>  |   |                                    |                   |                                |                                 |                 |
| <b>1 Balance Presupuestario Sostenible (j)</b>   |   |                                    |                   |                                |                                 |                 |
| a. Propuesto   | Iniciativa de Ley de Ingresos y Proyecto de Presupuesto de Egresos                      |                                    | 2,521,872         | pesos                          | Art. 6 y 19 de la LDF           |                 |
| b. Aprobado  | Ley de Ingresos y Presupuesto de Egresos  |                                    | 2,521,872         | pesos                          | Art. 6 y 19 de la LDF           |                 |
| c. Ejercido  | Cuenta Pública / Formato 4 LDF  |                                    | 2,377,540         | pesos                          | Art. 6 y 19 de la LDF           |                 |
| <b>2 Balance Presupuestario de Recursos Disponibles Sostenible (k)</b>   |   |                                    |                   |                                |                                 |                 |
| a. Propuesto   | Iniciativa de Ley de Ingresos y Proyecto de Presupuesto de Egresos                      |                                    | 2,521,872         | pesos                          | Art. 6 y 19 de la LDF           |                 |
| b. Aprobado  | Ley de Ingresos y Presupuesto de Egresos  |                                    | 2,521,872         | pesos                          | Art. 6 y 19 de la LDF           |                 |
| c. Ejercido  | Cuenta Pública / Formato 4 LDF  |                                    | 2,377,540         | pesos                          | Art. 6 y 19 de la LDF           |                 |
| <b>3 Financiamiento Neto dentro del Techo de Financiamiento Neto (l)</b>   |   |                                    |                   |                                |                                 |                 |
| a. Propuesto   | Iniciativa de Ley de Ingresos   |                                    | 0                 | pesos                          | Art. 6, 19 y 46 de la LDF       |                 |
| b. Aprobado  | Ley de Ingresos   |                                    | 0                 | pesos                          | Art. 6, 19 y 46 de la LDF       |                 |
| c. Ejercido  | Cuenta Pública / Formato 4 LDF  |                                    | 0                 | pesos                          | Art. 6, 19 y 46 de la LDF       |                 |
| <b>4 Recursos destinados a la atención de desastres naturales</b>  |   |                                    |                   |                                |                                 |                 |
| <b>a. Asignación al fideicomiso para desastres naturales (m)</b>   |   |                                    |                   |                                |                                 |                 |
| a.1 Aprobado   | Reporte Trim. Formato 6 a)  |                                    | 0                 | pesos                          | Art. 9 de la LDF                |                 |
| a.2 Pagado   | Cuenta Pública / Formato 6 a)   |                                    | 0                 | pesos                          | Art. 9 de la LDF                |                 |
| b. Aportación promedio realizada por la Entidad Federativa durante los 5 ejercicios previos, para infraestructura dañada por desastres naturales (n) | Autorizaciones de recursos aprobados por el FONDEN                                      |                                    | 0                 | pesos                          | Art. 9 de la LDF                |                 |
| c. Saldo del fideicomiso para desastres naturales (o)  | Cuenta Pública / Auxiliar de Cuentas  |                                    | 0                 | pesos                          | Art. 9 de la LDF                |                 |
| d. Costo promedio de los últimos 5 ejercicios de la reconstrucción de infraestructura dañada por desastres naturales (p)                             | Autorizaciones de recursos aprobados por el FONDEN                                      |                                    | 0                 | pesos                          | Art. 9 de la LDF                |                 |
| <b>5 Techo para servicios personales (q)</b>   |   |                                    |                   |                                |                                 |                 |
| a. Asignación en el Presupuesto de Egresos   | Reporte Trim. Formato 6 d)  |                                    | 1,718,943         | pesos                          | Art. 10 y 21 de la LDF          |                 |
| b. Ejercido  | Reporte Trim. Formato 6 d)  |                                    | 1,679,059         | pesos                          | Art. 13 Fracc. V y 21 de la LDF |                 |
| <b>6 Previsiones de gasto para compromisos de pago derivados de APPs (r)</b>   |   |                                    |                   |                                |                                 |                 |
| a. Asignación en el Presupuesto de Egresos   | Presupuesto de Egresos  |                                    | 0                 | pesos                          | Art. 11 y 21 de la LDF          |                 |
| <b>7 Techo de ADEFAS para el ejercicio fiscal (s)</b>  |   |                                    |                   |                                |                                 |                 |
| a. Propuesto   | Proyecto de Presupuesto de Egresos  |                                    | 0                 | pesos                          | Art. 12 y 20 de la LDF          |                 |
| b. Aprobado  | Reporte Trim. Formato 6 a)  |                                    | 0                 | pesos                          | Art. 12 y 20 de la LDF          |                 |
| c. Ejercido  | Cuenta Pública / Formato 6 a)   |                                    | 0                 | pesos                          | Art. 12 y 20 de la LDF          |                 |
| <b>B. INDICADORES CUALITATIVOS</b>   |   |                                    |                   |                                |                                 |                 |
| <b>1 Iniciativa de Ley de Ingresos y Proyecto de Presupuesto de Egresos</b>  |   |                                    |                   |                                |                                 |                 |
| a. Objetivos anuales, estrategias y metas para el ejercicio fiscal (t)   | Iniciativa de Ley de Ingresos y Proyecto de Presupuesto de Egresos                      |                                    |                   |                                | Art. 5 y 18 de la LDF           |                 |
| b. Proyecciones de ejercicios posteriores (u)  | Iniciativa de Ley de Ingresos y Proyecto de Presupuesto de Egresos / Formatos 7 a) y b) |                                    |                   |                                | Art. 5 y 18 de la LDF           |                 |
| c. Descripción de riesgos relevantes y propuestas de acción para enfrentarlos (v)  | Iniciativa de Ley de Ingresos y Proyecto de Presupuesto de Egresos                      |                                    |                   |                                | Art. 5 y 18 de la LDF           |                 |
| d. Resultados de ejercicios fiscales anteriores y el ejercicio fiscal en cuestión (w)  | Iniciativa de Ley de Ingresos y Proyecto de Presupuesto de Egresos / Formatos 7 c) y d) |                                    |                   |                                | Art. 5 y 18 de la LDF           |                 |
| e. Estudio actuarial de las pensiones de sus trabajadores (x)  | Proyecto de Presupuesto de Egresos / Formato 8  |                                    |                   |                                | Art. 5 y 18 de la LDF           |                 |
| <b>2 Balance Presupuestario de Recursos Disponibles, en caso de ser negativo</b>   |   |                                    |                   |                                |                                 |                 |
| a. Razones excepcionales que justifican el Balance Presupuestario de Recursos Disponibles negativo (y)   | Iniciativa de Ley de Ingresos o Proyecto de Presupuesto de Egresos                      |                                    |                   |                                | Art. 6 y 19 de la LDF           |                 |
| b. Fuente de recursos para cubrir el Balance Presupuestario de Recursos Disponibles negativo (z)   | Iniciativa de Ley de Ingresos o Proyecto de Presupuesto de Egresos                      |                                    |                   |                                | Art. 6 y 19 de la LDF           |                 |
| c. Número de ejercicios fiscales y acciones necesarias para cubrir el Balance Presupuestario de Recursos Disponibles negativo (aa)                   | Iniciativa de Ley de Ingresos o Proyecto de Presupuesto de Egresos                      |                                    |                   |                                | Art. 6 y 19 de la LDF           |                 |
| d. Informes Trimestrales sobre el avance de las acciones para recuperar el Balance Presupuestario de Recursos Disponibles (bb)                       | Reporte Trim. y Cuenta Pública  |                                    |                   |                                | Art. 6 y 19 de la LDF           |                 |
| <b>3 Personales</b>  |   |                                    |                   |                                |                                 |                 |
| a. Remuneraciones de los servidores públicos (cc)  | Proyecto de Presupuesto   |                                    |                   |                                | Art. 10 y 21 de la LDF          |                 |
| b. Previsiones salariales y económicas para cubrir incrementos salariales, creación de plazas y otros (dd)   | Proyecto de Presupuesto   |                                    |                   |                                | Art. 10 y 21 de la LDF          |                 |
| <b>INDICADORES DEL EJERCICIO PRESUPUESTARIO</b>  |   |                                    |                   |                                |                                 |                 |
| <b>A. INDICADORES CUANTITATIVOS</b>  |   |                                    |                   |                                |                                 |                 |
| <b>1 Ingresos Excedentes derivados de Ingresos de Libre Disposición</b>  |   |                                    |                   |                                |                                 |                 |
| a. Monto de Ingresos Excedentes derivados de ILD (ee)  | Cuenta Pública / Formato 5  |                                    | -                 | pesos                          | Art. 14 y 21 de la LDF          |                 |
| b. Monto de Ingresos Excedentes derivados de ILD destinados al fin del A.14, fracción I de la LDF (ff)   | Cuenta Pública  |                                    | -                 | pesos                          | Art. 14 y 21 de la LDF          |                 |
| c. Monto de Ingresos Excedentes derivados de ILD destinados al fin del A.14, fracción II, a) de la LDF (gg)  | Cuenta Pública  |                                    | -                 | pesos                          | Art. 14 y 21 de la LDF          |                 |
| d. Monto de Ingresos Excedentes derivados de ILD destinados al fin del A.14, fracción II, b) de la LDF (hh)  | Cuenta Pública  |                                    | -                 | pesos                          | Art. 14 y 21 de la LDF          |                 |

2. J.



**INSTITUTO DE LA JUVENTUD PARA EL MUNICIPIO DE COLIMA (a)**  
 Guía de Cumplimiento de la Ley de Disciplina Financiera de las Entidades Federativas y Municipios  
 Del 1 de Enero al 31 de diciembre de 2020 (b)

| Indicadores de Observancia (c)  | Implementación  |                                    | Resultado         |                               | Fundamento (h)                    | Comentarios (i) |
|---|---|------------------------------------|-------------------|-------------------------------|-----------------------------------|-----------------|
|   | SI  | NO                                 | Monto o valor (f) | Unidad (pesos/porcentaje) (g) |                                   |                 |
|   | Mecanismo de Verificación (d)   | Fecha estimada de cumplimiento (e) |                   |                               |                                   |                 |
| <b>INDICADORES PRESUPUESTARIOS</b>  |   |                                    |                   |                               |                                   |                 |
| a. Monto de Ingresos Excedentes derivados de ILD destinados al fin del artículo noveno transitorio de la LDF (ii) |   |                                    | -                 | pesos                         | Art. Noveno Transitorio de la LDF |                 |
| <b>B. INDICADORES CUALITATIVOS</b>  |   |                                    |                   |                               |                                   |                 |
| 1 Análisis Costo-Beneficio para programas o proyectos de inversión mayores a 10 millones de UDIS (jj)             | Página de internet de la Secretaría de Finanzas o Tesorería Municipal |                                    |                   |                               | Art. 13 frac. III y 21 de la LDF  |                 |
| 2 Análisis de conveniencia y análisis de transferencia de riesgos de los proyectos APPs (kk)                      | Página de internet de la Secretaría de Finanzas o Tesorería Municipal |                                    |                   |                               | Art. 13 frac. III y 21 de la LDF  |                 |
| 3 Identificación de población objetivo, destino y temporalidad de subsidios (ll)                                  | Página de internet de la Secretaría de Finanzas o Tesorería Municipal |                                    |                   |                               | Art. 13 frac. VII y 21 de la LDF  |                 |
| <b>INDICADORES DE DEUDA PÚBLICA</b>   |   |                                    |                   |                               |                                   |                 |
| <b>A. INDICADORES CUANTITATIVOS</b>   |   |                                    |                   |                               |                                   |                 |
| <b>1 Obligaciones a Corto Plazo</b>   |   |                                    |                   |                               |                                   |                 |
| a. Límite de Obligaciones a Corto Plazo (mm)  |   |                                    | -                 | pesos                         | Art. 30 frac. I de la LDF         |                 |
| b. Obligaciones a Corto Plazo (nn)  |   |                                    | -                 | pesos                         | Art. 30 frac. I de la LDF         |                 |

2.7.